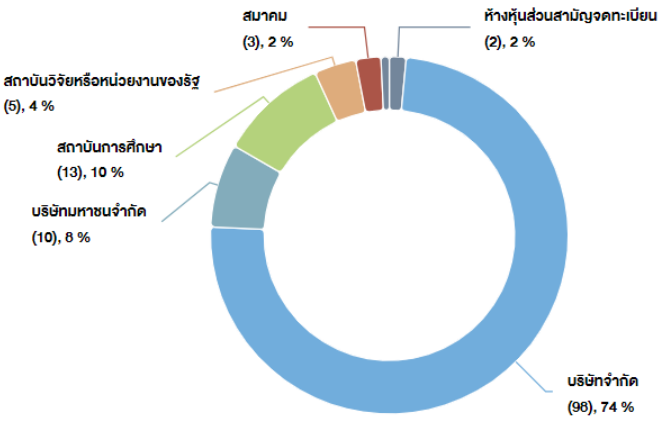


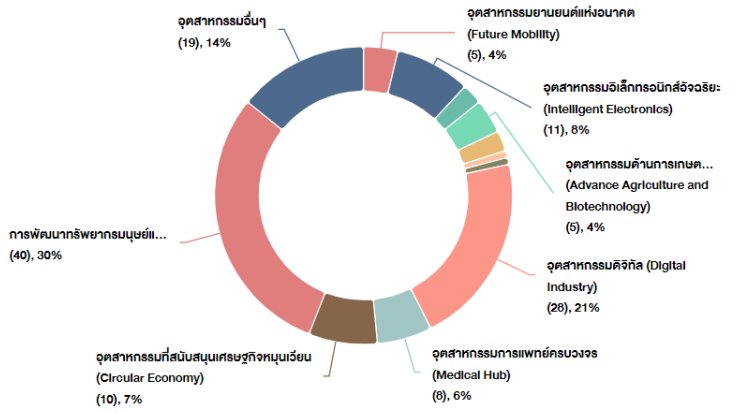
สถิติการให้บริการ ระบบสารสนเทศรองรับการบริหารจัดการแพลตฟอร์ม STEM Plus (E-Service) สำนักงานสภานโยบายการอุดมศึกษา วิทยาศาสตร์ วิจัยและนวัตกรรมแห่งชาติ ประจำปี 2568

สำนักงานสภานโยบายการอุดมศึกษา วิทยาศาสตร์ วิจัยและนวัตกรรมแห่งชาติ (สอวช.) ได้มีโครงการร่วมกับสำนักงานปลัดกระทรวงการอุดมศึกษาฯ ในการให้บริการร่วมโครงการ STEM Plus (เปิดให้บริการตั้งแต่ 10 มกราคม 2565) สอวช. ได้สำรวจสถิติภาพรวมการให้บริการผ่านระบบสารสนเทศรองรับการบริหารจัดการแพลตฟอร์ม STEM Plus ซึ่งเป็นระบบที่ประมวลผลแบบ real time ระหว่างวันที่ 1 ตุลาคม 2567 – 30 กันยายน 2568 (รอบ 12 เดือน) โดยมี **สมาชิก** จำนวน 320 ราย **ผู้ใช้บริการ** จำนวน 307 ราย **การใช้บริการ** จำนวน 3,770 ครั้ง

ข้อมูลภาพรวม	สถิติการให้บริการ												รวม	หน่วยนับ (จำนวน)
	ต.ค.-67	พ.ย.-67	ธ.ค.-67	ม.ค.-68	ก.พ.-68	มี.ค.-68	เม.ย.-68	พ.ค.-68	มิ.ย.-68	ก.ค.-68	ส.ค.-68	ก.ย.-68		
สมาชิก	15	15	150	15	21	10	17	13	22	19	14	9	320	ราย
ผู้ใช้บริการ (รายเดิม/รายใหม่)	51	52	156	52	47	40	42	41	49	47	45	41	307	ราย
การใช้บริการ	316	399	530	364	229	109	507	299	188	532	164	133	3770	ครั้ง



ข้อมูลสถานประกอบการ แยกตามหมายเลขผู้เสียภาษี



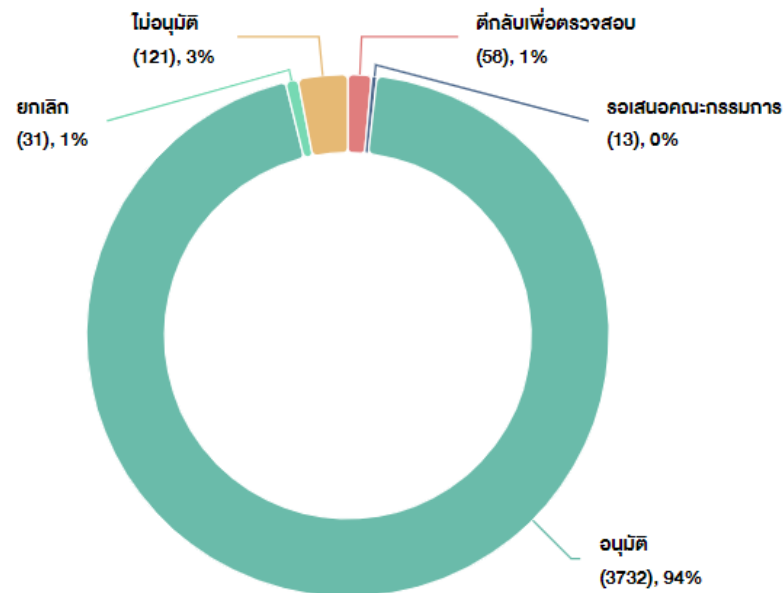
ข้อมูลสถานประกอบการ แยกตามอุตสาหกรรมเป้าหมาย

ทั้งนี้ สอวช. ได้เก็บข้อมูลสถิติจำแนกออกเป็นตามลักษณะการใช้บริการ ดังนี้ 1) **ขอรับรองการจ้างงาน** (1.1) สถานประกอบการที่ขึ้นทะเบียนการจ้างงานทักษะสูง (1.2) ลูกจ้างที่ขึ้นทะเบียนการจ้างงานทักษะสูง 2) **ขอรับรองหลักสูตรฝึกอบรม** (2.1) หน่วยงาน/องค์กรที่ขอรับรองหลักสูตรฝึกอบรม (2.2) ข้อมูลการขอรับรองหลักสูตรฝึกอบรม 3) **แจ้งความประสงค์ความต้องการกำลังคน** ตำแหน่งงานทั้งหมด 4) **ฝากประวัติเพื่อเข้าร่วมโครงการ/สมัครงาน** ผู้เข้าร่วมโครงการ/สมัครงาน

1) ด้านการขอรับรองการจ้างงาน

สถิติการให้บริการรายเดือน ตั้งแต่ เดือนตุลาคม 2567 - กันยายน 2568 จำแนกออกเป็นการดำเนินงาน ดังนี้

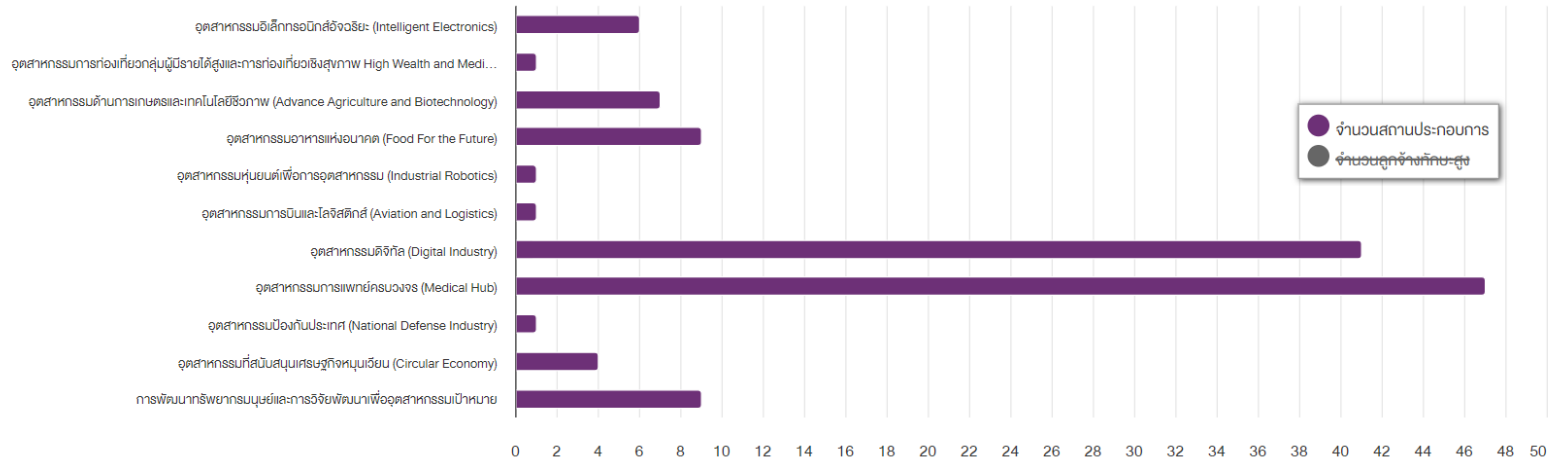
ผลการดำเนินการ	สถิติการให้บริการ												รวม (รายการ)
	ต.ค.-67	พ.ย.-67	ธ.ค.-67	ม.ค.-68	ก.พ.-68	มี.ค.-68	เม.ย.-68	พ.ค.-68	มิ.ย.-68	ก.ค.-68	ส.ค.-68	ก.ย.-68	
อนุมัติ	381	386	687	361	224	124	386	309	223	209	328	138	3732
ไม่อนุมัติ	1	10	2	2	1	2	75	12	6	1	0	9	121
ยกเลิก	2	0	3	5	2	0	12	0	7	0	0	0	31
ตีกลับเพื่อตรวจสอบ/ รอเสนอคณะกรรมการ	5/0	7/0	19/0	5/0	0/0	2/0	10/13	0/0	1/0	6/0	1/0	2/0	58/13



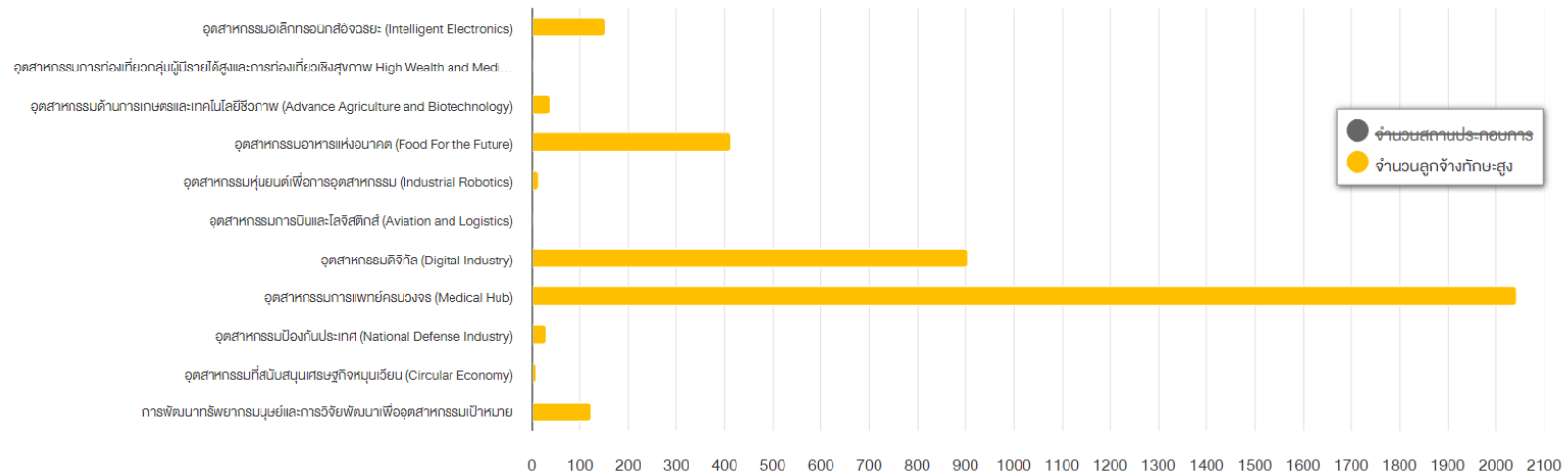
ข้อมูลภาพรวมการขอรับรองการจ้างงาน แยกตามสถานะ

สถิติการขอรับรองหลักสูตรฝึกอบรม แยกตามอุตสาหกรรม

1.1 สถานประกอบการที่ขึ้นทะเบียนการจ้างงานทักษะสูง จำนวน 96 สถานประกอบการ



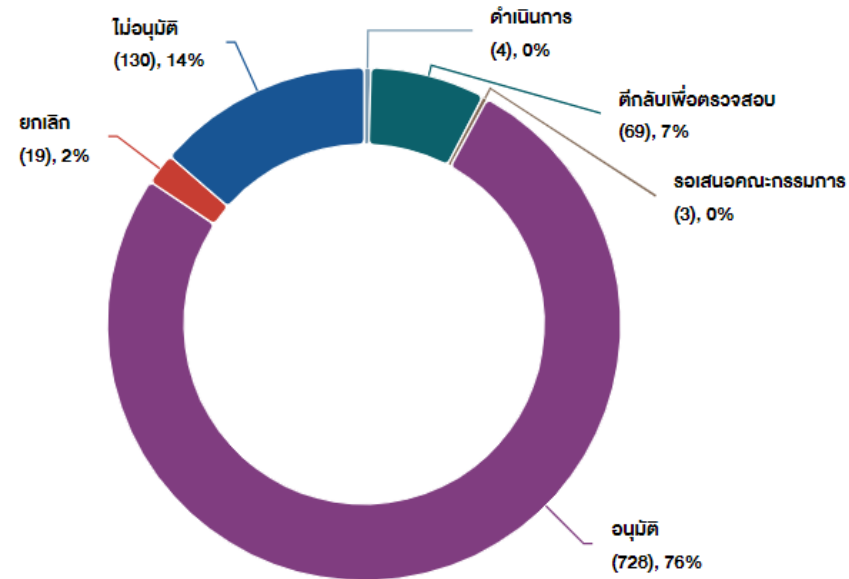
1.2 ลูกจ้างที่ขึ้นทะเบียนการจ้างงานทักษะสูง จำนวน 5,156 ราย



1) ด้านการขอรับรองหลักสูตร

สถิติการให้บริการรายเดือน ตั้งแต่ ตุลาคม 2567 - กันยายน 2568 จำแนกออกเป็นการดำเนินงาน ดังนี้

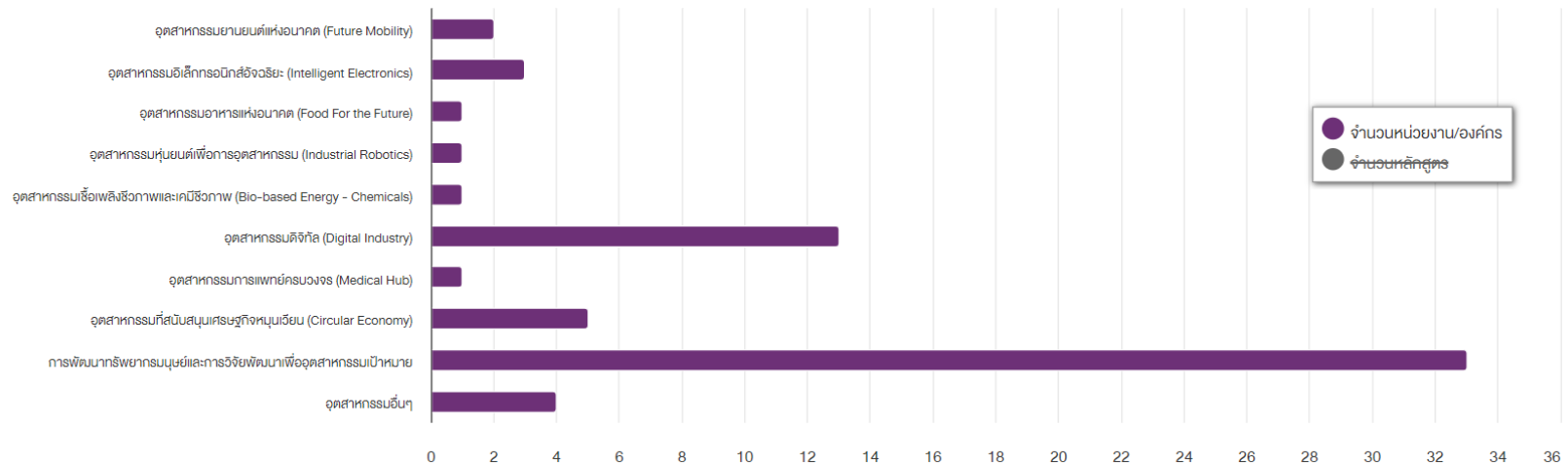
ผลการดำเนินการ	สถิติการให้บริการ												รวม (รายการ)
	ต.ค.-67	พ.ย.-67	ธ.ค.-67	ม.ค.-68	ก.พ.-68	มี.ค.-68	เม.ย.-68	พ.ค.-68	มิ.ย.-68	ก.ค.-68	ส.ค.-68	ก.ย.-68	
อนุมัติ	48	47	77	34	20	10	54	60	36	308	9	25	728
ไม่อนุมัติ	13	11	18	15	31	4	2	3	9	19	4	1	130
ยกเลิก	0	0	2	0	3	2	1	4	2	4	0	1	19
ตีกลับเพื่อตรวจสอบ	1/2	0/1	1/0	0	0	0	0	0	0	67/0	0	0	69/3



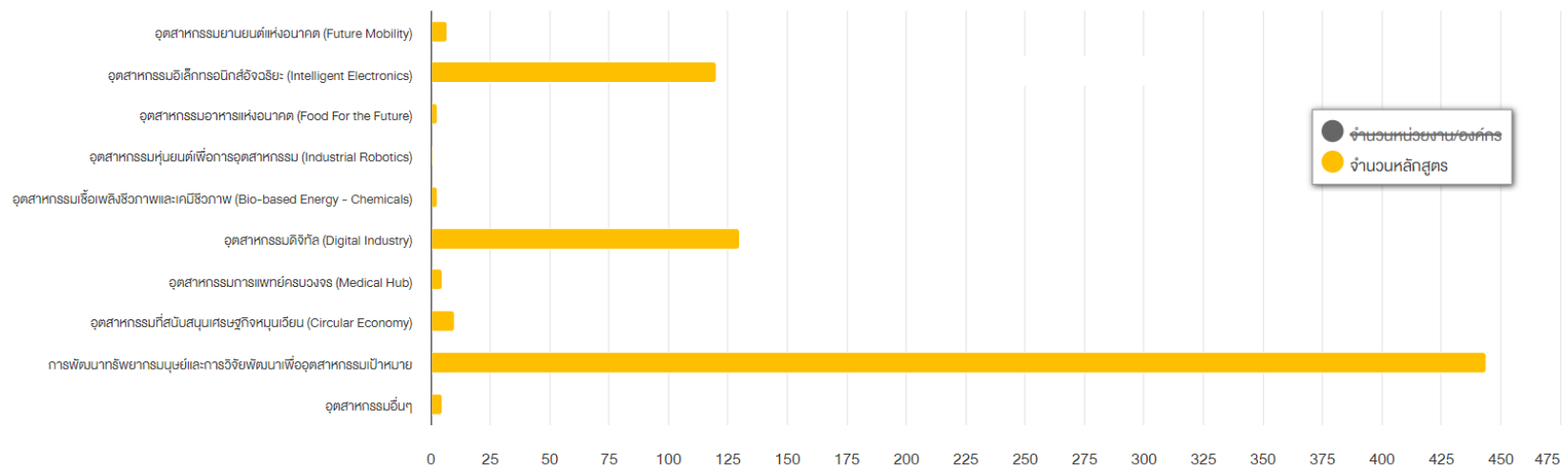
ข้อมูลการขอรับรองหลักสูตรที่กอบรม แยกตามสถานะ

สถิติการขอรับรองหลักสูตรฝึกอบรม แยกตามอุตสาหกรรม

2.1 หน่วยงาน/องค์กรที่ขอรับรองหลักสูตรฝึกอบรม จำนวน 54 หน่วย/องค์กร



2.2 การขอรับรองหลักสูตรฝึกอบรม จำนวน 388 หลักสูตร



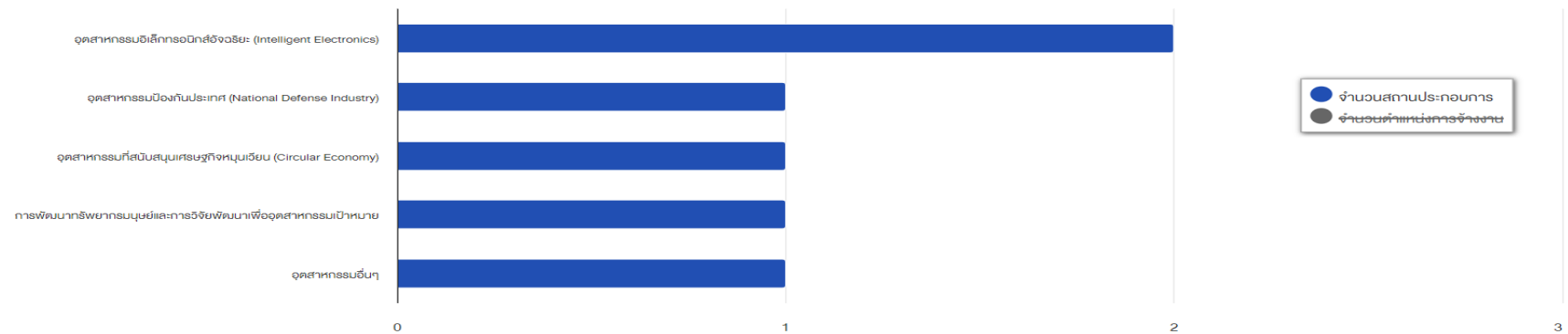
2) การแจ้งความประสงค์ความต้องการกำลังคน

สถิติการให้บริการรายเดือน ตั้งแต่ ตุลาคม 2567 - กันยายน 2568 จำแนกออกเป็นการดำเนินงาน ดังนี้

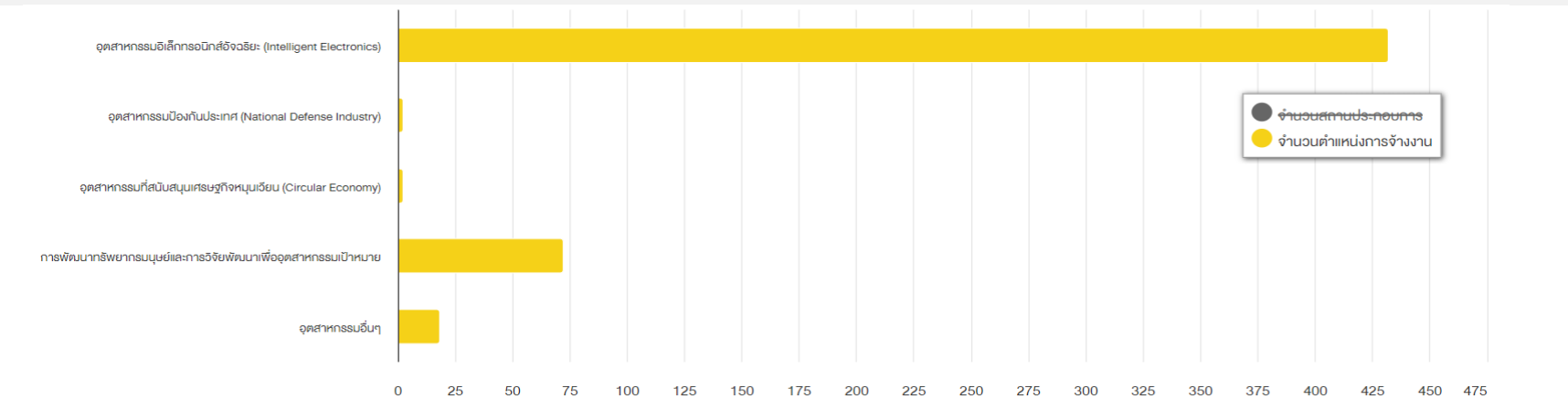
ผลการดำเนินการ	สถิติการให้บริการ												รวม (รายการ)
	ต.ค.-67	พ.ย.-67	ธ.ค.-67	ม.ค.-68	ก.พ.-68	มี.ค.-68	เม.ย.-68	พ.ค.-68	มิ.ย.-68	ก.ค.-68	ส.ค.-68	ก.ย.-68	
จำนวนตำแหน่ง	0	431	70	1	0	0	18	0	0	0	4	2	526

สถิติการขอรับรองหลักสูตรฝึกอบรม แยกตามอุตสาหกรรม

3.1 แจ้งความประสงค์ความต้องการตำแหน่งงาน จำนวน 6 สถานประกอบการ



3.2 แจ้งความประสงค์ความต้องการตำแหน่งงาน จำนวน 526 ตำแหน่ง



3) ฝากประวัติเพื่อเข้าร่วมโครงการ/สมัครงาน

สถิติการให้บริการรายเดือน ตั้งแต่ ตุลาคม 2567 - กันยายน 2568 จำแนกออกเป็นการดำเนินงาน ดังนี้

ผลการดำเนินการ	สถิติการให้บริการ												รวม (รายการ)
	ต.ค.-67	พ.ย.-67	ธ.ค.-67	ม.ค.-68	ก.พ.-68	มี.ค.-68	เม.ย.-68	พ.ค.-68	มิ.ย.-68	ก.ค.-68	ส.ค.-68	ก.ย.-68	
จำนวนผู้เข้าร่วมโครงการ/ สมัครงาน	0	0	0	0	0	0	0	0	0	0	0	0	0

สถิติการขอรับรองหลักสูตรฝึกอบรม แยกตามอุตสาหกรรม

ผู้เข้าร่วมโครงการ/สมัครงาน ในแต่ละระดับการศึกษา ระดับปริญญาตรี **จำนวน 0 ราย**

จำนวนการผู้เข้าร่วมโครงการ/สมัครงาน ในแต่ละระดับการศึกษา

