

### บันทึกข้อความ

ที่ 4004.4/392

วันที่ 31 ตุลาคม พ.ศ. 2568


เรื่อง รายงานการวิเคราะห์การจัดซื้อ จัดจ้าง ประจำปีงบประมาณ พ.ศ. 2568

เรียน หัวหน้าเจ้าหน้าที่พัสดุ

ตามที่ สำนักงานสภานโยบายการอุดมศึกษา วิทยาศาสตร์ วิจัยและนวัตกรรมแห่งชาติ (สอวช.) ได้ดำเนินการจัดซื้อจัดจ้าง ตามพระราชบัญญัติการจัดซื้อจัดจ้าง และการบริหารพัสดุภาครัฐ พ.ศ. 2560 ระเบียบกระทรวงการคลังว่าด้วยการจัดซื้อจัดจ้าง และการบริหารพัสดุภาครัฐ พ.ศ. 2560 และระเบียบประกาศอื่นๆ ที่เกี่ยวข้อง ประกอบกับสำนักงานป้องกันและปราบปรามการทุจริตในภาครัฐ ได้กำหนดหลักเกณฑ์การประเมินคุณธรรมและความโปร่งใสในการดำเนินงานของหน่วยงานภาครัฐ (Integrity and Transparency Assessment : ITA) ขึ้นเป็นประจำทุกปี ซึ่งกระบวนการจัดซื้อจัดจ้างเป็นหนึ่งในตัวชี้วัดที่ต้องจัดทำข้อมูลและมีการประเมินผลทุกปี นั้น

ในการนี้ งานพัสดุได้ดำเนินการนำข้อมูลการจัดซื้อ จัดจ้าง ในกระบวนการพัสดุ มาทำการวิเคราะห์การจัดซื้อจัดจ้าง ประจำปีงบประมาณ พ.ศ. 2568 แล้ว จึงขอรายงานผลการวิเคราะห์ข้อมูลดังกล่าว พร้อมทั้งรายงานการเปรียบเทียบการจัดซื้อจัดจ้าง ประจำปีงบประมาณ พ.ศ. 2567 - 2568 แนบมาพร้อมหนังสือฉบับนี้ และขออนุมัติเผยแพร่ที่ Website ของ สอวช. ต่อไป

จึงเรียนมาเพื่อโปรดพิจารณา

  
(นางสาวอัญชลี สมานบุตฺร)

หัวหน้าส่วน

ทราบและโปรดดำเนินการเผยแพร่

บน [www.nxpo.or.th](http://www.nxpo.or.th) ต่อไป



(นางสาวอภิชญา บุญเจริญ)

หัวหน้าเจ้าหน้าที่พัสดุ

11 ธ.ค. 2568

**รายงานผลการจัดซื้อจัดจ้าง ประจำปีงบประมาณ พ.ศ. 2568**  
**(วันที่ 1 ตุลาคม 2567 ถึงวันที่ 30 กันยายน 2568)**  
**สำนักงานสภานโยบายการอุดมศึกษา วิทยาศาสตร์ วิจัยและนวัตกรรมแห่งชาติ**

สำนักงานสภานโยบายการอุดมศึกษา วิทยาศาสตร์ วิจัยและนวัตกรรมแห่งชาติ (สอวช.) โดยงานพัสดุ ได้จัดทำรายงานการวิเคราะห์ผลการการจัดซื้อจัดจ้าง ประจำปีงบประมาณ พ.ศ. 2568 (วันที่ 1 ตุลาคม 2567 ถึงวันที่ 30 กันยายน 2568) เฉพาะที่ดำเนินการที่สำนักงานสภานโยบายการอุดมศึกษา วิทยาศาสตร์ วิจัยและนวัตกรรมแห่งชาติ เพื่อนำผลการวิเคราะห์ไปปรับปรุงและพัฒนากระบวนการปฏิบัติงาน เฉพาะอย่างยิ่งการจัดซื้อจัดจ้างที่จะต้องแสดงให้เห็นให้ผู้มีส่วนได้เสียเห็นว่าภาครัฐได้มีการดำเนินการด้วยความโปร่งใส สุจริต ตรวจสอบได้ และสมประโยชน์ต่อการดำเนินการของภาครัฐ โดยปีงบประมาณ พ.ศ. 2568 มีการจัดซื้อจัดจ้างทั้งสิ้น 3 กรณี ได้แก่

**ตารางที่ 1 แสดงวิธี จำนวนและงบประมาณในการจัดซื้อจัดจ้าง**

วิธีการ	จำนวนรายการ	จำนวนเงิน (บาท)	สัดส่วนจำนวนรายการ	สัดส่วนจำนวนเงิน
เฉพาะเจาะจง	175	132,031,359.41	94.59%	82.31%
คัดเลือก	3	5,986,540	1.62%	3.73%
ประกวดราคาอิเล็กทรอนิกส์ (e-bidding)	7	22,391,870	3.78%	13.96%
<b>รวม</b>	<b>185</b>	<b>160,409,769.41</b>	<b>100%</b>	<b>100%</b>

โดยพบว่า ช่วงปีงบประมาณ พ.ศ. 2568 มีการดำเนินการจัดซื้อจัดจ้างแล้วเสร็จ จำนวน 185 รายการ รวมเป็นเงิน 160,409,769.41 บาท มีจำนวนครั้งในการจัดซื้อจัดจ้างโดยวิธีเฉพาะเจาะจงมากที่สุด จำนวน 175 รายการ รวมเป็นเงิน 132,031,359.41 บาท รองลงมาคือประกวดราคาอิเล็กทรอนิกส์ (e-bidding) จำนวน 7 รายการ รวมเป็นเงิน 22,391,870 บาท และวิธีคัดเลือก จำนวน 3 รายการ รวมเป็นเงิน 5,986,540 บาท

**ตารางที่ 2 แสดงประเภทการจัดหาพัสดุและจำนวนเงิน**

ประเภทการจัดหาพัสดุ	จำนวนรายการ	จำนวนเงิน (บาท)	สัดส่วนจำนวนรายการ	สัดส่วนจำนวนเงิน
จ้างทำของ	127	66,128,635.09	68.65%	41.22%
จ้างที่ปรึกษา	27	38,624,709.44	14.59%	24.08%
เช่า	29	50,939,424.88	15.68%	31.76%
ซื้อ	2	4,717,000	1.08%	2.94%
<b>รวม</b>	<b>185</b>	<b>160,409,769.41</b>	<b>100%</b>	<b>100%</b>

เมื่อจำแนกตามประเภทการจัดหาพัสดุ ในปีงบประมาณ พ.ศ. 2568 พบว่า

1. การจ้างทำของ/จ้างเหมาบริการ มีจำนวน 127 รายการ รวมเป็นเงิน 66,128,635.09 บาท โดยใช้วิธีเฉพาะเจาะจง 122 รายการ รวมเป็นเงิน 50,496,385.09 บาท วิธีประกวดราคาอิเล็กทรอนิกส์ (e-bidding) 4 รายการ รวมเป็นเงิน 12,147,250 บาท และวิธีคัดเลือก 1 รายการ รวมเป็นเงิน 3,485,000 บาท

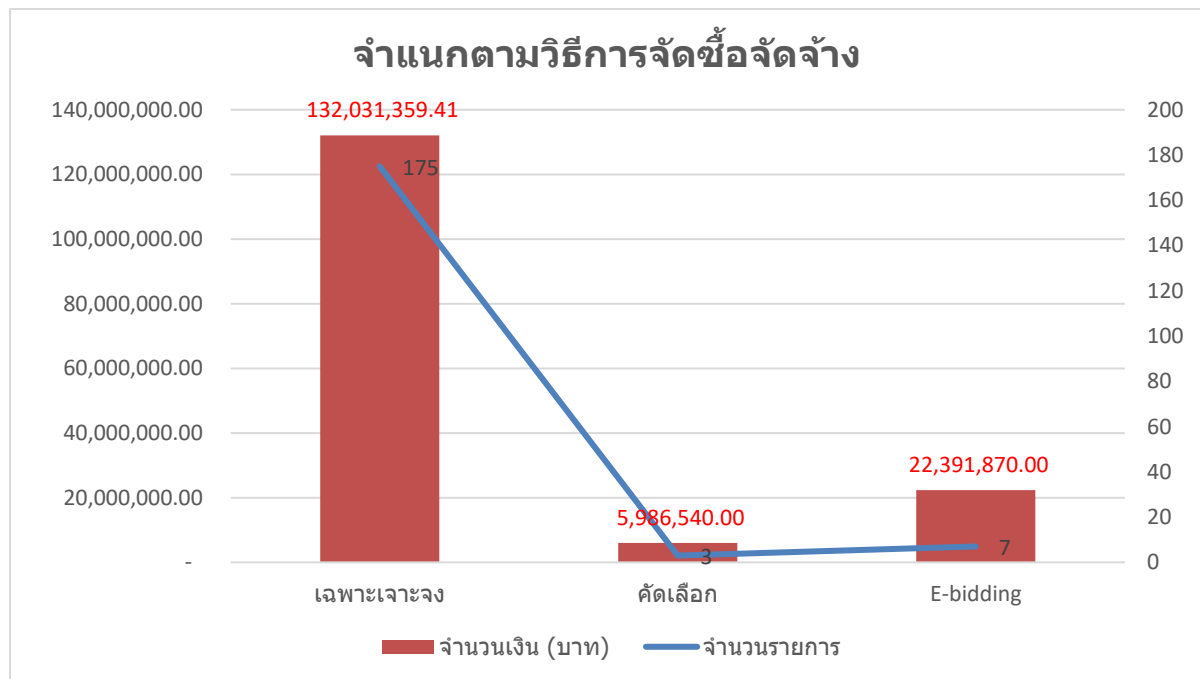
2. การจ้างที่ปรึกษา มีจำนวน 27 รายการ รวมเป็นเงิน 38,624,709.44 บาท โดยใช้วิธีเฉพาะเจาะจง 27 รายการ

3. การเช่า มีจำนวน 29 รายการ รวมเป็นเงิน 50,939,424.88 บาท โดยใช้วิธีเฉพาะเจาะจง 27 รายการ รวมเป็นเงิน 43,890,264.88 บาท วิธีคัดเลือก 1 รายการ รวมเป็นเงิน 1,521,540 บาท และวิธีวิธีประกวดราคาอิเล็กทรอนิกส์ (e-bidding) 1 รายการ รวมเป็นเงิน 5,527,620 บาท

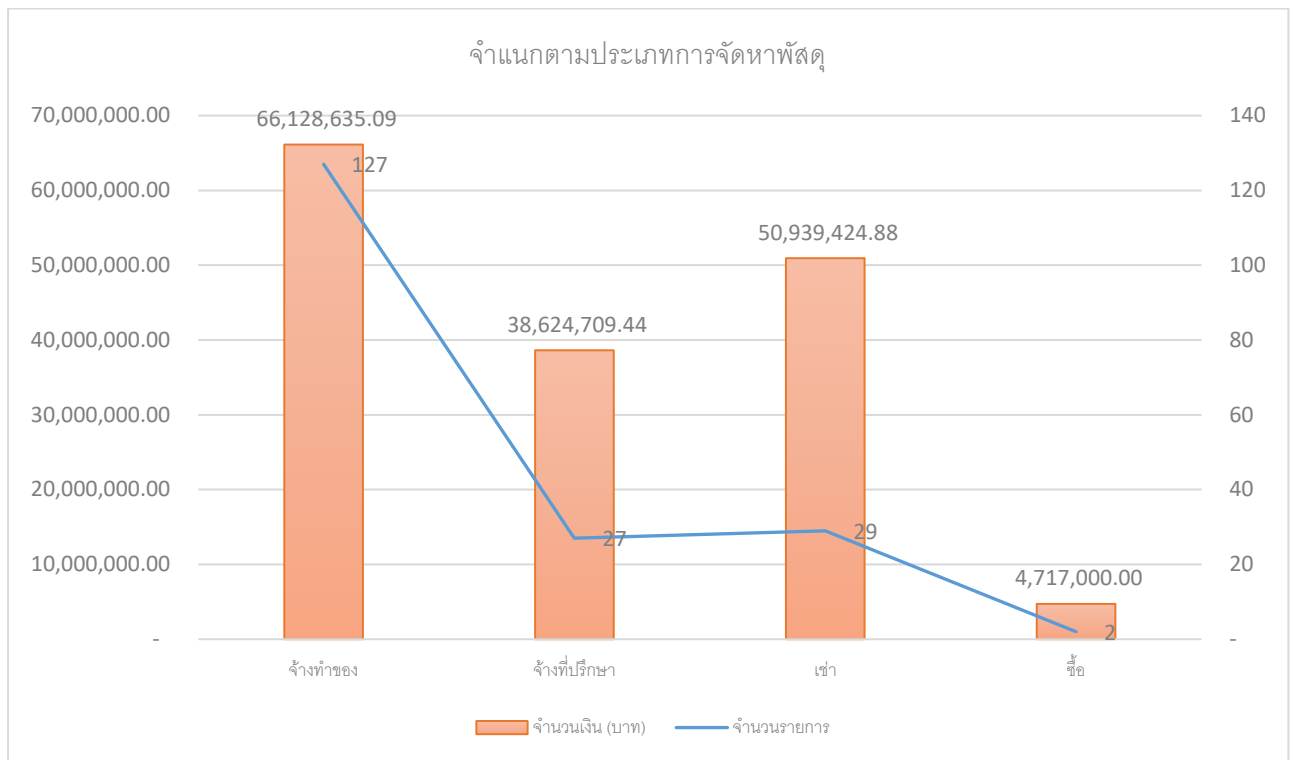
4. การซื้อ มีจำนวน 2 รายการ รวมเป็นเงิน 4,717,000 บาท โดยใช้วิธีประกวดราคาอิเล็กทรอนิกส์ (e-bidding) 2 รายการ

เมื่อจำแนกตามการใช้งบประมาณพบว่าวิธีการจัดซื้อจัดจ้างโดยวิธีเฉพาะเจาะจง ใช้งบประมาณจำนวน 133,031,359.41 บาท คิดเป็นร้อยละ 82.92 วิธีวิธีประกวดราคาอิเล็กทรอนิกส์ (e-bidding) จำนวน 22,391,870 บาท คิดเป็นร้อยละ 13.96 และวิธีคัดเลือก จำนวน 5,006,540 บาท คิดเป็นร้อยละ 3.12

แผนภูมิที่ 1 แสดงวิธีการจัดหาพัสดุและจำนวนเงิน



## แผนภูมิที่ 2 แสดงประเภทการจัดหาพัสดุและจำนวนเงิน



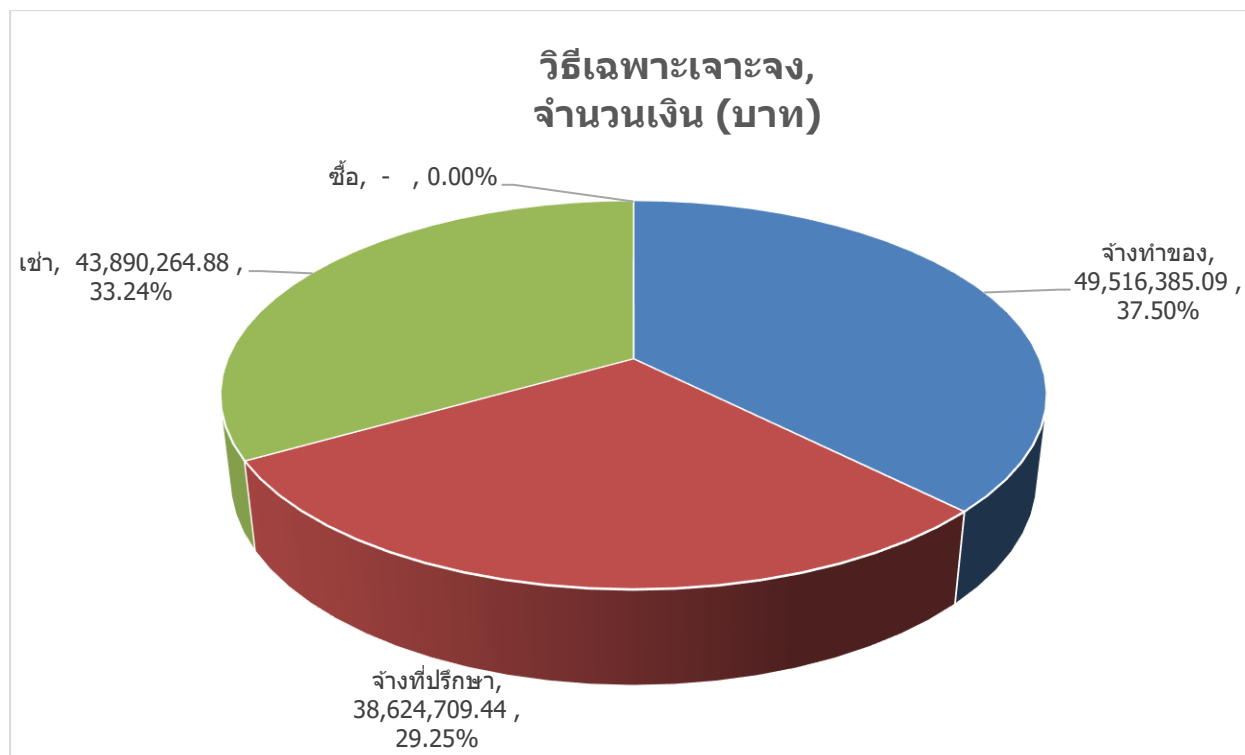
## วิธีเฉพาะเจาะจง

### ตารางที่ 3 แสดงการจัดซื้อจัดจ้างโดยวิธีเฉพาะเจาะจง

ประเภทการจัดหาพัสดุ	จำนวนรายการ	จำนวนเงิน (บาท)	สัดส่วนจำนวนรายการ	สัดส่วนจำนวนเงิน
จ้างทำของ	121	49,516,385.09	69.32%	37.96%
จ้างที่ปรึกษา	27	38,624,709.44	15.34%	29.04%
เช่า	27	43,890,264.88	15.34%	33.00%
ซื้อ	-	-	0.0%	0.0%
<b>รวม</b>	<b>175</b>	<b>132,031,359.41</b>	<b>100%</b>	<b>100%</b>

กรณีการจัดซื้อจัดจ้างโดยวิธีเฉพาะเจาะจง สำนักงานสภานโยบายการอุดมศึกษา วิทยาศาสตร์ วิจัย และนวัตกรรมแห่งชาติ ได้มีการจัดหาจำนวนทั้งสิ้น 175 รายการ รวมเป็นเงิน 132,031,359.41 บาท โดยแบ่งเป็นการจ้างทำของ/จ้างเหมาบริการ 121 รายการ รวมเป็นเงิน 49,516,385.09 บาท การจ้างที่ปรึกษา จำนวน 27 รายการ รวมเป็นเงิน 38,624,709.44 บาท และการจัดหาโดยการเช่า จำนวน 27 รายการ รวมเป็นเงิน 43,890,264.88 บาท

แผนภูมิที่ 3 แสดงวงเงินการจัดซื้อจัดจ้างโดยวิธีเฉพาะเจาะจง



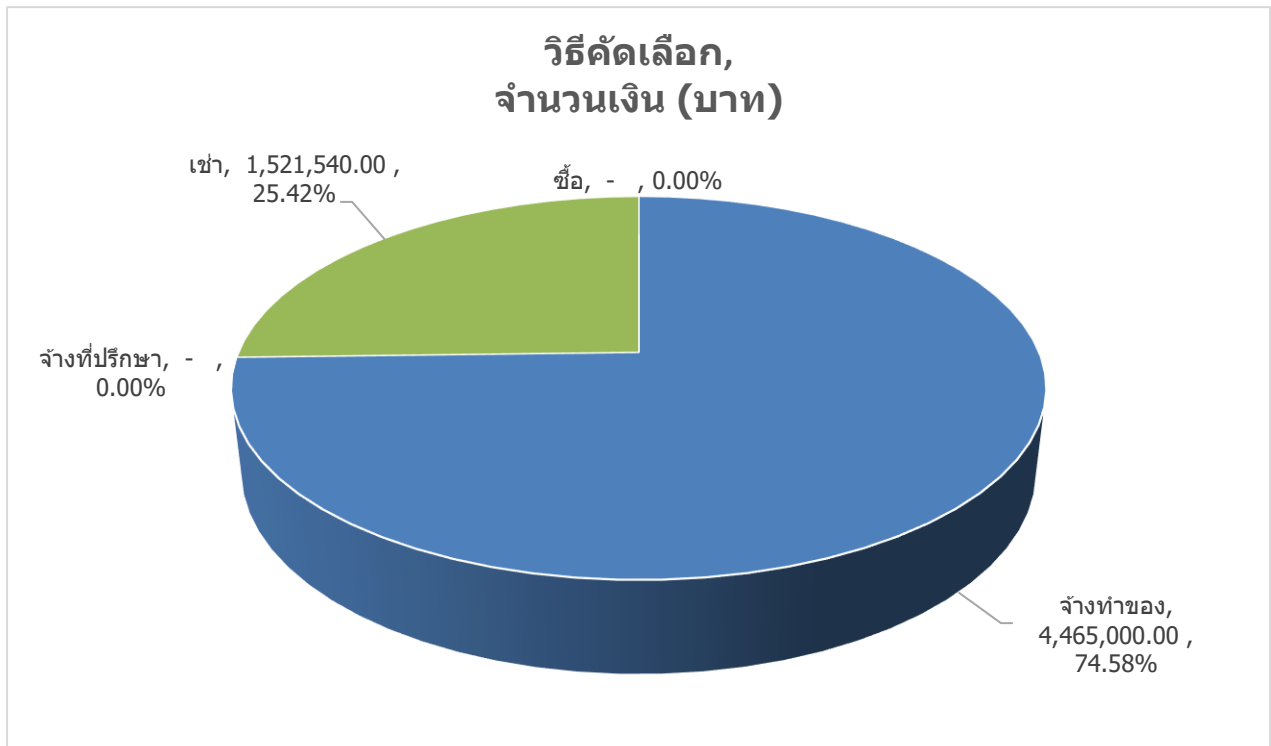
**วิธีคัดเลือก**

ตารางที่ 4 แสดงการจัดซื้อจัดจ้างโดยวิธีคัดเลือก

ประเภทการจัดหาพัสดุ	จำนวนรายการ	จำนวนเงิน (บาท)	สัดส่วนจำนวนรายการ	สัดส่วนจำนวนเงิน
จ้างทำของ	2	4,465,000	66.67%	74.58%
จ้างที่ปรึกษา	-	-	0.00%	0.00%
เช่า	1	1,521,540	33.33%	25.42%
ซื้อ	-	-	0.00%	0.00%
<b>รวม</b>	<b>3</b>	<b>5,986,540</b>	<b>100.00%</b>	<b>100.00%</b>

กรณีการจัดซื้อจัดจ้างโดยวิธีคัดเลือก สำนักงานสภานโยบายการอุดมศึกษา วิทยาศาสตร์ วิจัยและนวัตกรรมแห่งชาติ ได้มีการจัดหาจำนวนทั้งสิ้น 3 รายการ รวมเป็นเงิน 5,986,540 บาท โดยแบ่งเป็นการจ้างทำของ/จ้างเหมาบริการ 2 รายการ รวมเป็นเงิน 4,465,000 บาท และการจ้างเช่า 1 รายการ รวมเป็นเงิน 1,521,540 บาท

แผนภูมิที่ 4 แสดงวงเงินการจัดซื้อจัดจ้างโดยวิธีคัดเลือก



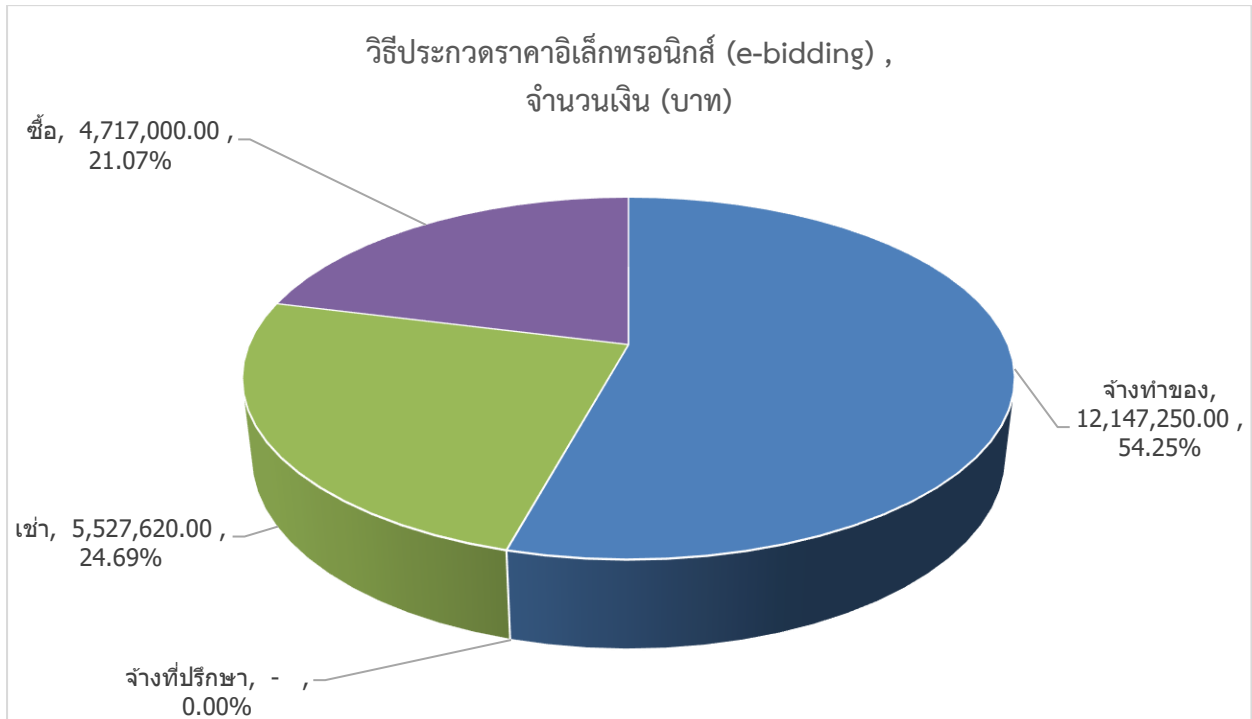
**วิธีประกวดราคาอิเล็กทรอนิกส์ (e-bidding)**

ตารางที่ 5 แสดงการจัดซื้อจัดจ้างโดยวิธีประกวดราคาอิเล็กทรอนิกส์ (e-bidding)

ประเภทการจัดหาพัสดุ	จำนวนรายการ	จำนวนเงิน (บาท)	สัดส่วนจำนวนรายการ	สัดส่วนจำนวนเงิน
จ้างทำของ	4	12,147,250	57.14%	54.25%
จ้างที่ปรึกษา	-	-	0%	0%
เช่า	1	5,527,620	14.29%	24.69%
ซื้อ	2	4,717,000	28.57%	21.07%
<b>รวม</b>	<b>7</b>	<b>22,391,870</b>	<b>100%</b>	<b>100%</b>

กรณีการจัดซื้อจัดจ้างโดยวิธีประกวดราคาอิเล็กทรอนิกส์ (e-bidding) สำนักงานสภานโยบายการอุดมศึกษา วิทยาศาสตร์ วิจัยและนวัตกรรมแห่งชาติ ได้มีการจัดหาจำนวนทั้งสิ้น 7 รายการ รวมเป็นเงิน 22,391,870 บาท โดยแบ่งเป็นการจ้างทำของ/จ้างเหมาบริการ 4 รายการ รวมเป็นเงิน 12,147,250 บาท การจัดหาโดยการเช่า จำนวน 1 รายการ รวมเป็นเงิน 5,527,620 บาท และการซื้อ 1 รายการ รวมเป็นเงิน 4,717,000 บาท

## แผนภูมิที่ 5 แสดงวงเงินการจัดซื้อจัดจ้างโดยวิธีประกวดราคาอิเล็กทรอนิกส์ (e-bidding)



### การวิเคราะห์ความเสี่ยง

การจัดซื้อจัดจ้างมีกระบวนการ/ขั้นตอนในการดำเนินการหลายขั้นตอนซึ่งมีความยุ่งยาก และซับซ้อนจึงทำให้การจัดซื้อจัดจ้างมีความเสี่ยงเนื่องจากพระราชบัญญัติจัดซื้อจัดจ้างฯ มีข้อกำหนดจำนวน 132 มาตรา ระเบียบกระทรวงการคลังว่าด้วยการจัดซื้อจัดจ้างฯ มีจำนวน 223 ข้อ ประกอบกับมีกฎกระทรวงประกาศ หนังสือเวียน หรือแนวทางในการปฏิบัติงานใหม่ ๆ ที่ประกาศและบังคับใช้ออกมาอย่างต่อเนื่อง และกฎหมายอื่นที่เกี่ยวข้องอีกเป็นจำนวนมาก จึงทำให้ผู้ปฏิบัติงานเกิดความเข้าใจคลาดเคลื่อนหรือปฏิบัติงานไม่ถูกต้องหรือถูกขั้นตอน รวมถึงการตีความตามกฎหมายไม่ถูกต้อง อีกทั้งสำนักงานมีภารกิจเป็นจำนวนมาก บางกรณีเป็นภารกิจที่เร่งด่วน จึงอาจทำให้มีโอกาสที่จะเกิดความผิดพลาดในการจัดซื้อจัดจ้างได้

### การวิเคราะห์ปัญหาอุปสรรค

1. พระราชบัญญัติการจัดซื้อจัดจ้างและการบริหารพัสดุภาครัฐ พ.ศ. 2560 และระเบียบกระทรวงการคลังว่าด้วยการจัดซื้อจัดจ้างและการบริหารพัสดุภาครัฐ พ.ศ. 2560 รวมถึงกฎกระทรวง หนังสือเวียนต่าง ๆ ที่เกี่ยวข้องมีการประกาศและแจ้งเวียนอย่างต่อเนื่อง จึงทำให้เจ้าหน้าที่ผู้ปฏิบัติงานเกิดความสับสนรวมถึงในการพิจารณาและตีความพระราชบัญญัติการจัดซื้อจัดจ้างฯ และระเบียบฯ รวมถึงหนังสือเวียนต่าง ๆ มีรายละเอียดไม่ชัดเจนในบางกรณี ทำให้เกิดปัญหาและเกิดความล่าช้าในการจัดซื้อจัดจ้าง

2. ระบบการจัดซื้อจัดจ้างภาครัฐ (e-GP) มีการเปลี่ยนแปลงอยู่ตลอดเวลาบางครั้งขัดข้องไม่เสถียรอยู่บ่อยครั้ง ทำให้ไม่สามารถใช้งานได้อย่างต่อเนื่อง จึงเป็นสาเหตุหนึ่งที่ทำให้การจัดซื้อจัดจ้างล่าช้าและเกิดข้อผิดพลาดในการบันทึกข้อมูล

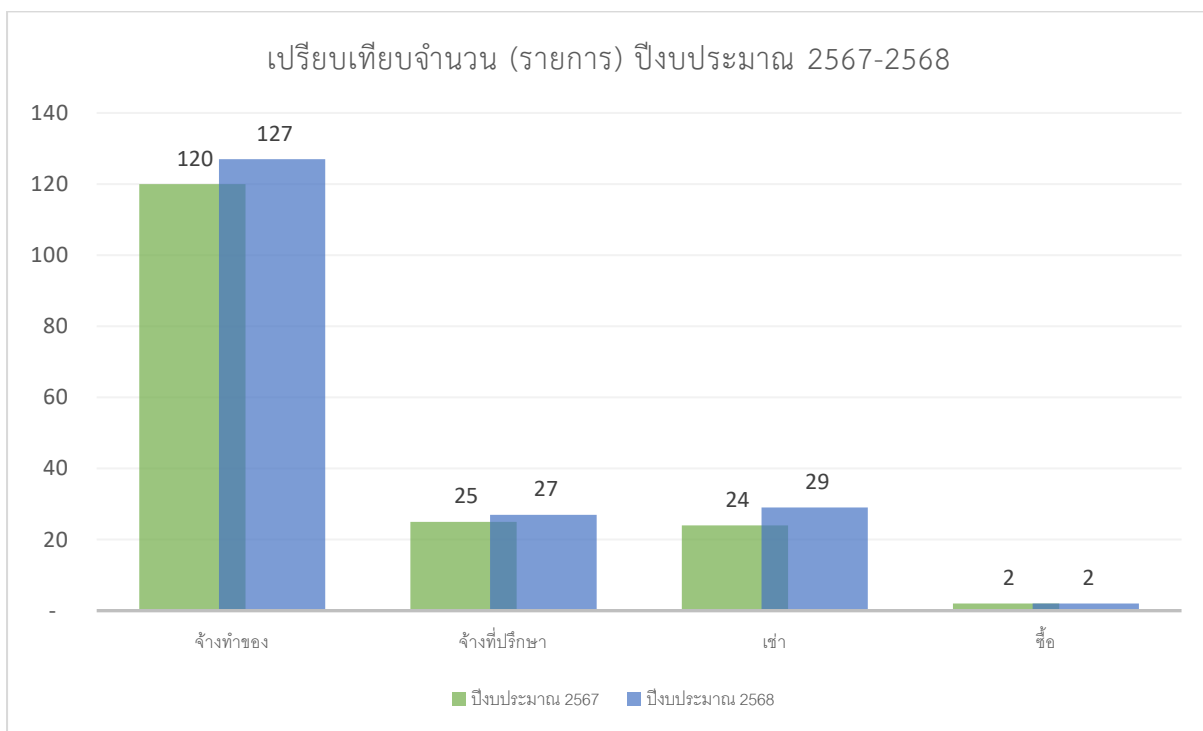
**ข้อเสนอแนะ** ไม่มีข้อเสนอแนะ

รายงานการเปรียบเทียบการจัดซื้อจัดจ้าง ประจำปีงบประมาณ พ.ศ. 2567 – 2568  
สำนักงานสภานโยบายการอุดมศึกษา วิทยาศาสตร์ วิจัยและนวัตกรรมแห่งชาติ

ตารางที่ 6 การเปรียบเทียบจำนวนรายการตามประเภทการจัดซื้อจัดจ้าง

ประเภทการจัดซื้อจัดจ้าง	จำนวนรายการ (หน่วย:ครั้ง)	
	ปี 2567	ปี 2568
การจ้างทำของ/จ้างเหมาบริการ	120	127
จ้างที่ปรึกษา	25	27
เช่า	24	29
ซื้อ	2	2

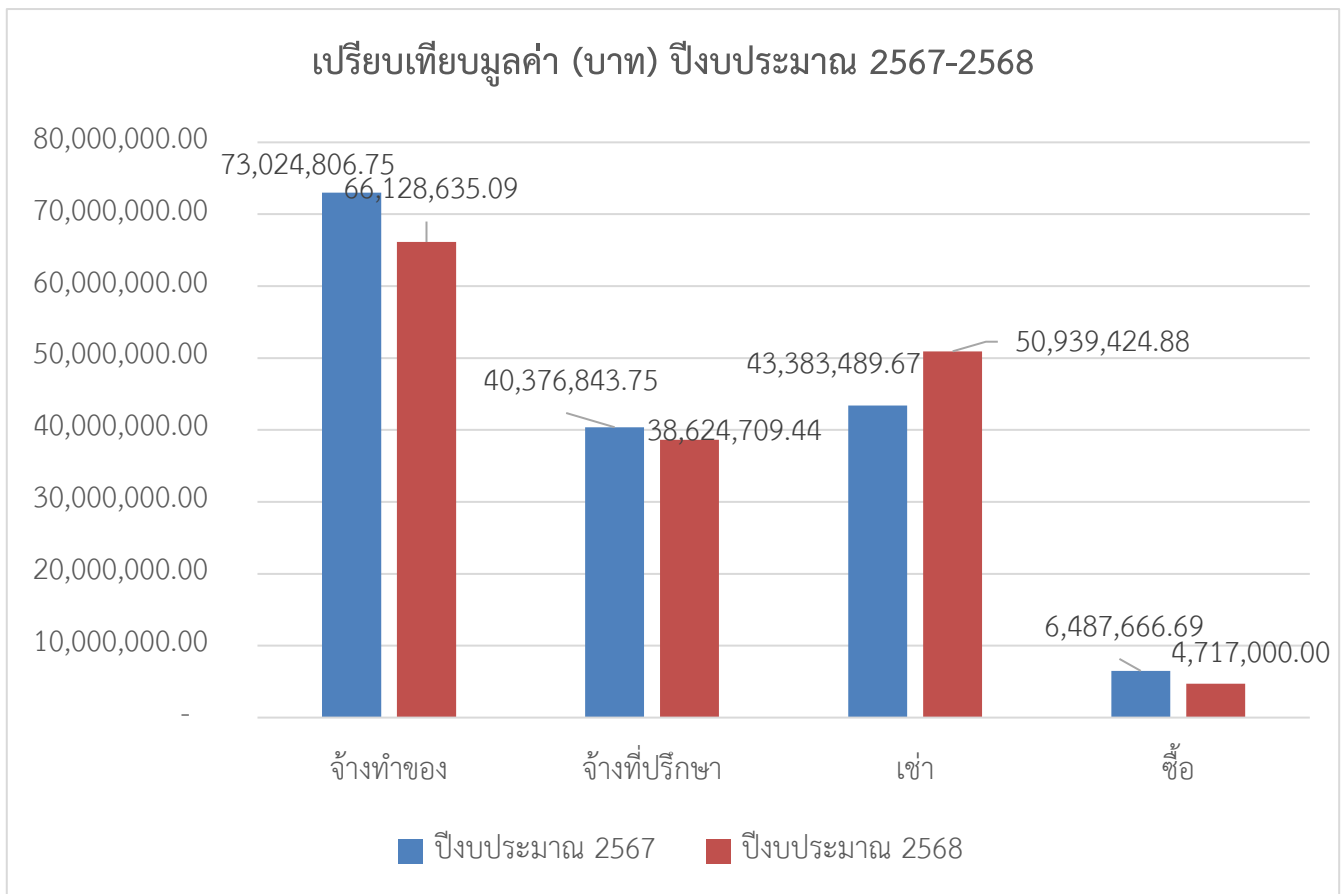
แผนภูมิที่ 6 การเปรียบเทียบจำนวนรายการตามประเภทการจัดซื้อจัดจ้าง



ตารางที่ 7 การเปรียบเทียบมูลค่าการจัดซื้อจัดจ้างตามประเภทการจัดซื้อจัดจ้าง

ประเภทการจัดซื้อจัดจ้าง	มูลค่าการจัดซื้อจัดจ้าง (หน่วย:บาท)	
	ปี 2567	ปี 2568
การจ้างทำของ/จ้างเหมาบริการ	73,024,806.75	66,128,635.09
จ้างที่ปรึกษา	40,376,843.75	38,624,709.44
เช่า	43,383,489.67	50,939,424.88
ซื้อ	6,487,666.69	4,717,000

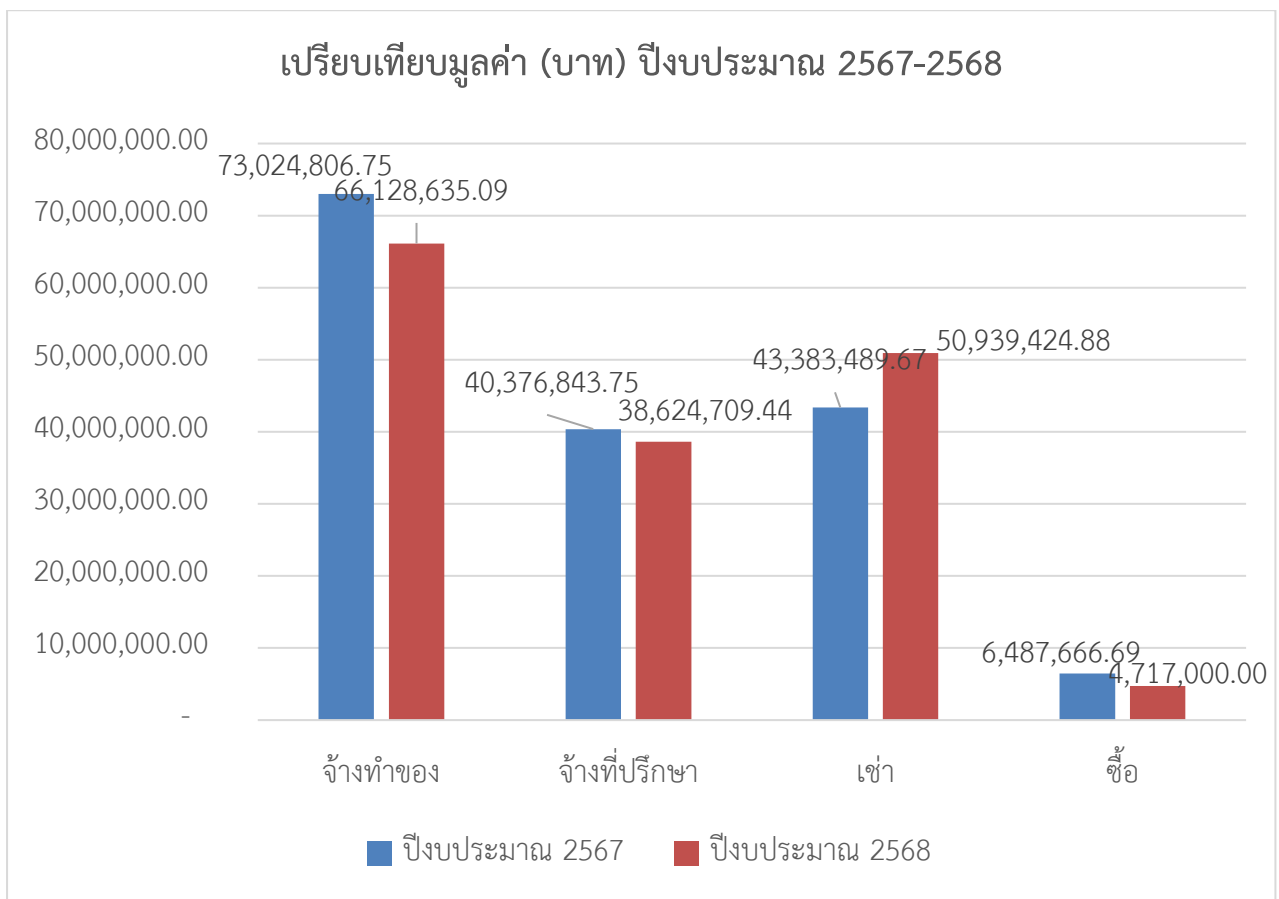
แผนภูมิที่ 7 การเปรียบเทียบมูลค่าการจัดซื้อจัดจ้าง



ตารางที่ 8 การเปรียบเทียบการจัดซื้อจัดจ้าง

รายการ	ปี 2567		ปี 2568	
	จำนวนเงิน (บาท)	จำนวน (รายการ)	จำนวนเงิน (บาท)	จำนวน (รายการ)
การจ้างทำของ/จ้าง เหมาบริการ	73,024,806.75	120	66,128,635.09	127
จ้างที่ปรึกษา	40,376,843.75	25	38,624,709.44	27
เช่า	43,383,489.67	24	50,939,424.88	29
ซื้อ	6,487,666.69	2	4,717,000.00	2

แผนภูมิที่ 8 การเปรียบเทียบการจัดซื้อจัดจ้าง



ตารางที่ 8 ผลการจัดซื้อจัดจ้าง ประจำปีงบประมาณ พ.ศ. 2568

สำนักงานสภานโยบายการอุดมศึกษา วิทยาศาสตร์ วิจัยและนวัตกรรมแห่งชาติ

การเปรียบเทียบแผนการจัดซื้อจัดจ้าง ปี 68		
แผนจัดซื้อจัดจ้าง (รายการ)	ผลการจัดซื้อจัดจ้าง (รายการ)	ไม่ได้ดำเนินการ (รายการ)
46	40	6

แผนภูมิที่ 9 แผนการจัดซื้อจัดจ้าง ประจำปีงบประมาณ พ.ศ. 2568



สำนักงานสภานโยบายการอุดมศึกษา วิทยาศาสตร์ วิจัยและนวัตกรรมแห่งชาติ (สอวช.) ได้ประกาศแผนการจัดซื้อจัดจ้าง ประจำปีงบประมาณ พ.ศ. 2568 ทั้งหมด 46 รายการ มีการดำเนินการจัดซื้อจัดจ้างตามแผนทั้งหมด 40 รายการ และที่ไม่ได้ดำเนินการจัดซื้อจัดจ้าง จำนวน 6 รายการ สาเหตุที่การจัดซื้อจัดจ้างไม่เป็นไปตามแผนเนื่องจาก สำนักงานมีการดำเนินงานเพื่อให้สอดคล้องกับนโยบายที่ได้รับมอบหมาย มีการปรับเปลี่ยนแผนการดำเนินงานและงบประมาณโครงการ