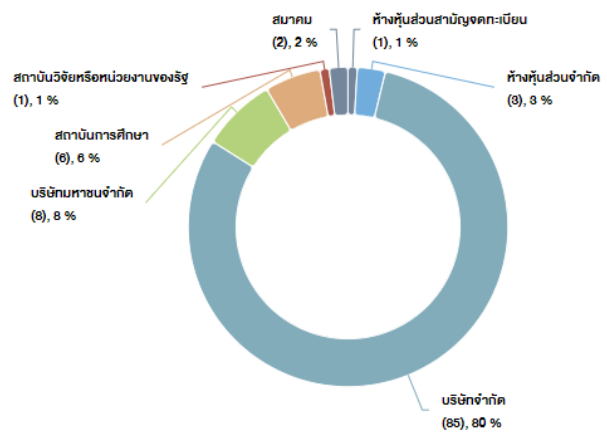


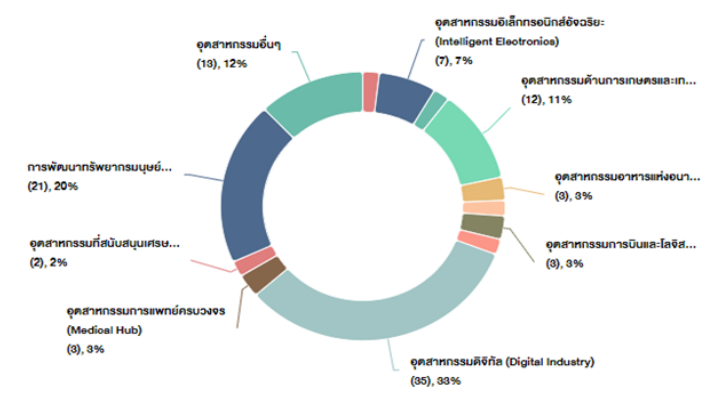
## สถิติการให้บริการ ระบบสารสนเทศรองรับการบริหารจัดการแพลตฟอร์ม STEM Plus สำนักงานสภานโยบายการอุดมศึกษา วิทยาศาสตร์ วิจัยและนวัตกรรมแห่งชาติ ประจำปี 2566

สำนักงานสภานโยบายการอุดมศึกษา วิทยาศาสตร์ วิจัยและนวัตกรรมแห่งชาติ (สอวช.) ได้มีโครงการร่วมกับสำนักงานปลัดกระทรวงการอุดมศึกษา ในการให้บริการร่วมโครงการ STEM Plus (เปิดให้บริการตั้งแต่ 10 มกราคม 2565) สอวช. ได้สำรวจสถิติภาพรวมการให้บริการผ่านระบบสารสนเทศรองรับการบริหารจัดการแพลตฟอร์ม STEM Plus ซึ่งเป็นระบบที่ประมวลผลแบบ real time ระหว่างวันที่ 1 ตุลาคม 2565 – 30 กันยายน 2566 (รอบ 12 เดือน) โดยมี **สมาชิก** จำนวน 317 ราย **ผู้ให้บริการ** จำนวน 256 ราย **การใช้บริการ** จำนวน 2,011 ครั้ง

| ข้อมูลภาพรวม                   | สถิติการให้บริการ |         |         |         |         |          |          |         |          |         |         |         | รวม  | หน่วยนับ (จำนวน) |
|--------------------------------|-------------------|---------|---------|---------|---------|----------|----------|---------|----------|---------|---------|---------|------|------------------|
|                                | ต.ค. 65           | พ.ย. 65 | ธ.ค. 65 | ม.ค. 66 | ก.พ. 66 | มี.ค. 66 | เม.ย. 66 | พ.ย. 66 | มิ.ย. 66 | ก.ค. 66 | ส.ค. 66 | ก.ย. 66 |      |                  |
| สมาชิก                         | 39                | 53      | 55      | 34      | 21      | 15       | 12       | 22      | 10       | 9       | 6       | 41      | 317  | ราย              |
| ผู้ให้บริการ (รายเดิม/รายใหม่) | 31                | 47      | 44      | 49      | 31      | 17       | 12       | 17      | 4        | 2       | 2       | 0       | 256  | ราย              |
| การใช้บริการ                   | 165               | 582     | 247     | 256     | 232     | 222      | 42       | 255     | 6        | 2       | 2       | 0       | 2011 | ครั้ง            |



ข้อมูลสถานประกอบการ แยกตามหมายเลขผู้เสียหาย

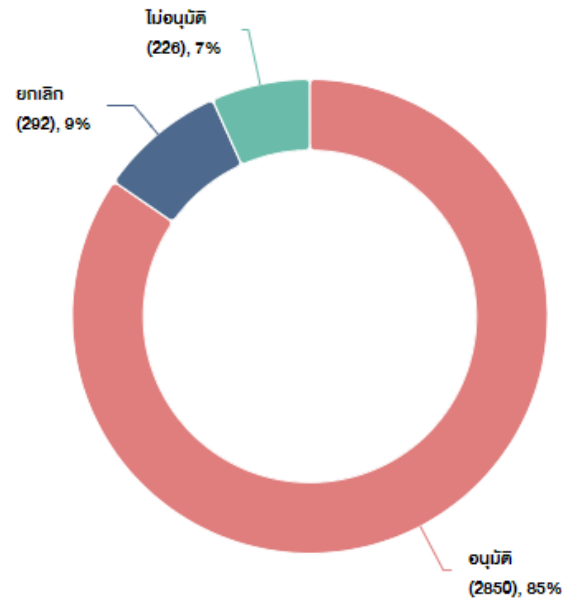


ข้อมูลสถานประกอบการ แยกตามอุตสาหกรรมเป้าหมาย

ทั้งนี้ สอวช. ได้เก็บข้อมูลสถิติจำแนกออกเป็นตามลักษณะการใช้บริการ ดังนี้ 1) **ขอรับรองการจ้างงาน** (1.1) สถานประกอบการที่ขึ้นทะเบียนการจ้างงานทักษะสูง (1.2) ลูกจ้างที่ขึ้นทะเบียนการจ้างงานทักษะสูง 2) **ขอรับรองหลักสูตรฝึกอบรม** (2.1) หน่วยงาน/องค์กรที่ขอรับรองหลักสูตรฝึกอบรม (2.2) ข้อมูลการขอรับรองหลักสูตรฝึกอบรม 3) **แจ้งความประสงค์ความต้องการกำลังคน** ตำแหน่งงานทั้งหมด 4) **ฝากประวัติเพื่อเข้าร่วมโครงการ/สมัครงาน** ผู้เข้าร่วมโครงการ/สมัครงาน

**1) ด้านการขอรับรองการจ้างงาน** สถิติการให้บริการรายเดือน ตั้งแต่ เดือนตุลาคม 2565 - กันยายน 2566 จำแนกออกเป็นการดำเนินงาน ดังนี้

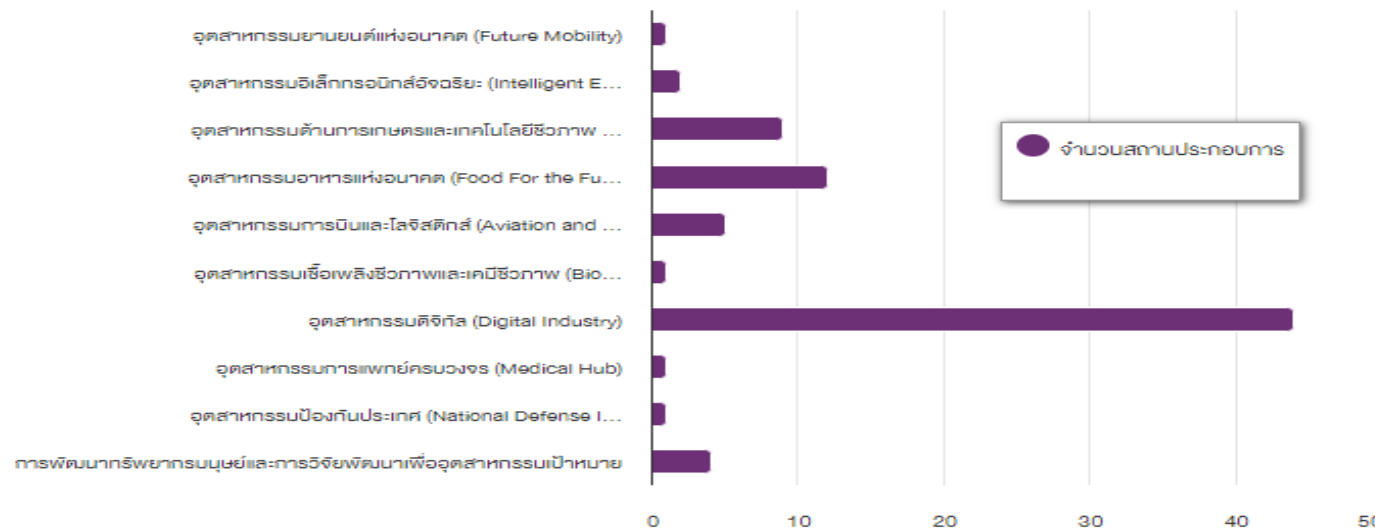
| ผลการดำเนินการ | สถิติการให้บริการ |            |            |            |            |             |             |            |             |            |            |            | รวม<br>(รายการ) |
|----------------|-------------------|------------|------------|------------|------------|-------------|-------------|------------|-------------|------------|------------|------------|-----------------|
|                | ต.ค.<br>65        | พ.ย.<br>65 | ธ.ค.<br>65 | ม.ค.<br>66 | ก.พ.<br>66 | มี.ค.<br>66 | เม.ย.<br>66 | พ.ย.<br>66 | มิ.ย.<br>66 | ก.ค.<br>66 | ส.ค.<br>66 | ก.ย.<br>66 |                 |
| อนุมัติ        | 251               | 1,230      | 318        | 437        | 218        | 194         | 35          | 167        | 0           | 0          | 0          | 0          | 2,850           |
| ไม่อนุมัติ     | 2                 | 19         | 1          | 30         | 28         | 104         | 6           | 39         | 0           | 0          | 0          | 0          | 229             |
| ยกเลิก         | 0                 | 105        | 59         | 29         | 41         | 1           | 1           | 64         | 0           | 0          | 0          | 0          | 300             |



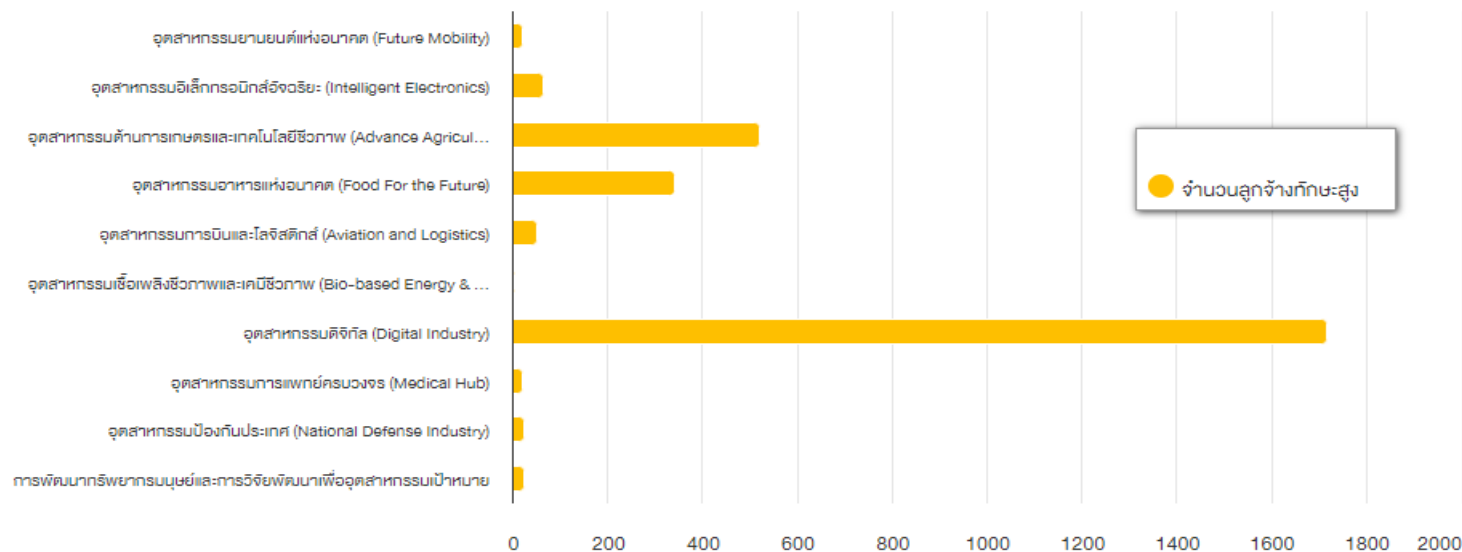
ข้อมูลภาพรวมการขอรับรองการจ้างงาน ยกตามสถานะ

## สถิติการให้บริการขอรับรองการจ้างงาน ที่ได้ดำเนินการอนุมัติ

1.1 สถานประกอบการที่ ขึ้นทะเบียนการจ้างงานทักษะสูง จำนวน 81 สถานประกอบการ

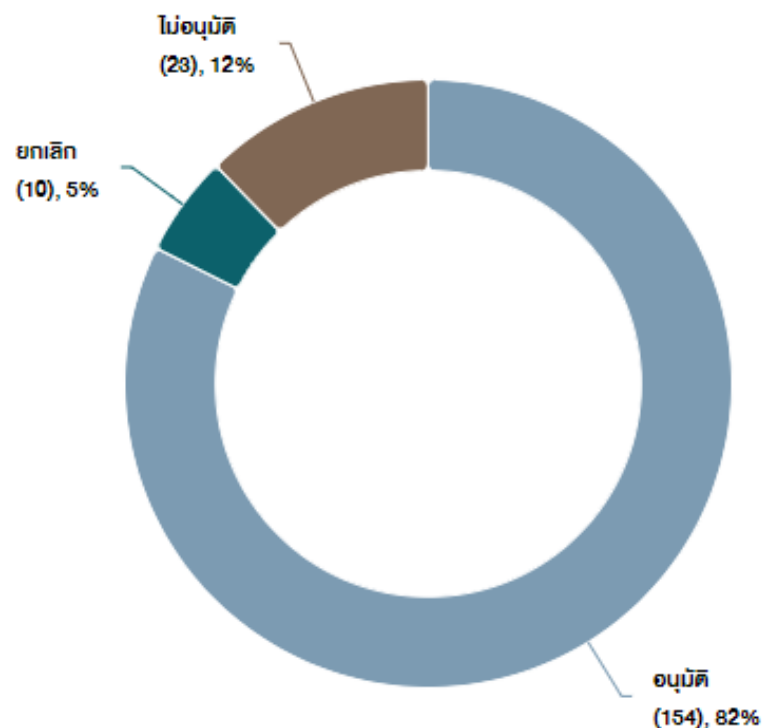


1.2 ลูกจ้างที่ขึ้นทะเบียนการจ้างงานทักษะสูง จำนวน 2,850 ราย



**2) ด้านการขอรับรองหลักสูตร** สถิติการให้บริการรายเดือน ตั้งแต่ เดือนตุลาคม 2565 - กันยายน 2566 จำแนกออกเป็นการดำเนินงาน ดังนี้

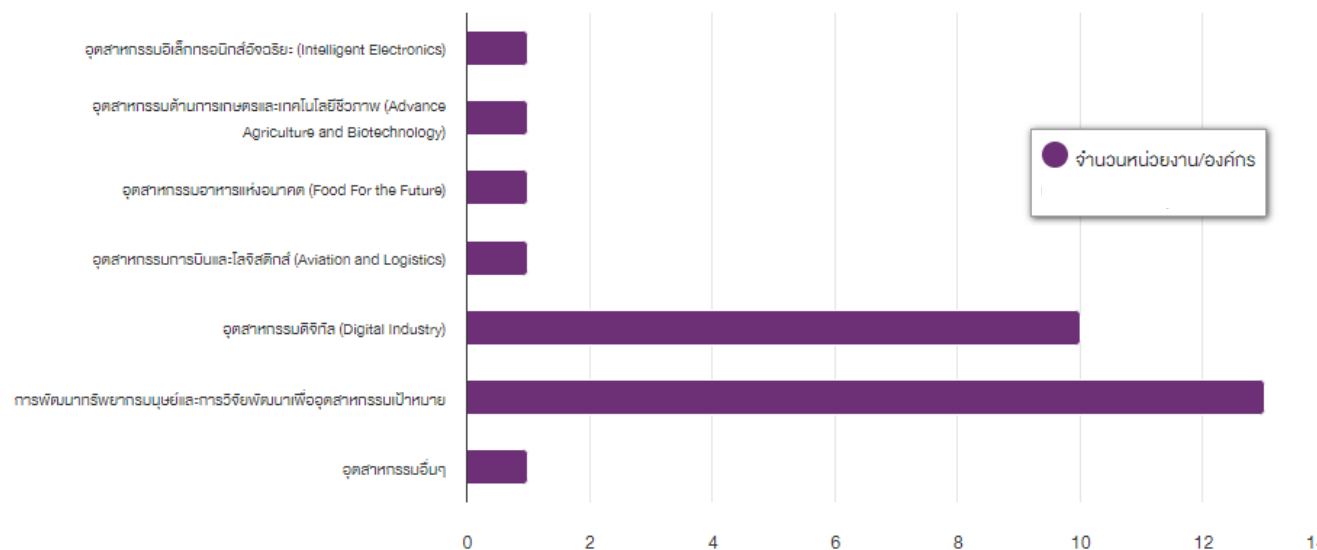
| ผลการดำเนินการ | สถิติการให้บริการ |            |            |            |            |             |             |            |             |            |            |            | รวม<br>(รายการ) |
|----------------|-------------------|------------|------------|------------|------------|-------------|-------------|------------|-------------|------------|------------|------------|-----------------|
|                | ต.ค.<br>65        | พ.ย.<br>65 | ธ.ค.<br>65 | ม.ค.<br>66 | ก.พ.<br>66 | มี.ค.<br>66 | เม.ย.<br>66 | พ.ย.<br>66 | มิ.ย.<br>66 | ก.ค.<br>66 | ส.ค.<br>66 | ก.ย.<br>66 |                 |
| อนุมัติ        | 2                 | 12         | 82         | 8          | 10         | 5           | 5           | 0          | 0           | 1          | 1          | 0          | 126             |
| ไม่อนุมัติ     | 0                 | 0          | 8          | 0          | 2          | 2           | 0           | 0          | 0           | 0          | 0          | 0          | 12              |
| ยกเลิก         | 8                 | 1          | 0          | 0          | 0          | 1           | 0           | 0          | 0           | 0          | 0          | 0          | 10              |



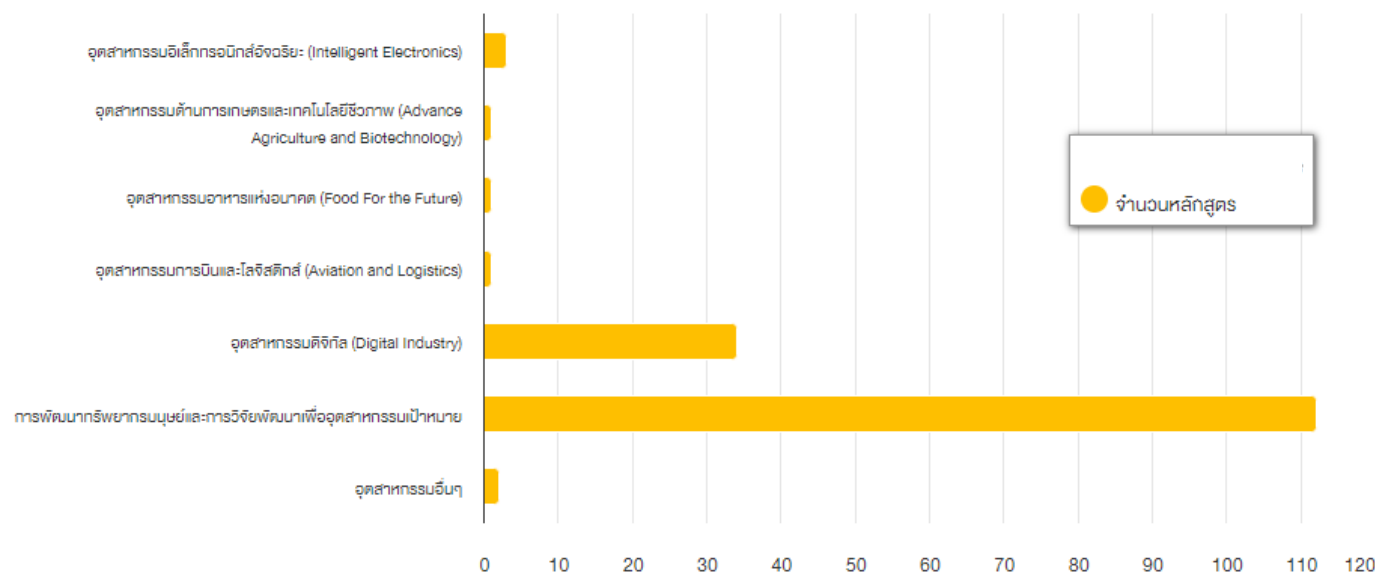
**ข้อมูลการขอรับรองหลักสูตรฝึกอบรม แยกตามสถานะ**

## สถิติการขอรับรองหลักสูตรฝึกอบรม แยกตามอุตสาหกรรม

### 2.1 หน่วยงาน/องค์กรที่ขอรับรองหลักสูตรฝึกอบรม จำนวน 28 หน่วย/องค์กร



### 2.2 การขอรับรองหลักสูตรฝึกอบรม จำนวน 154 หลักสูตร



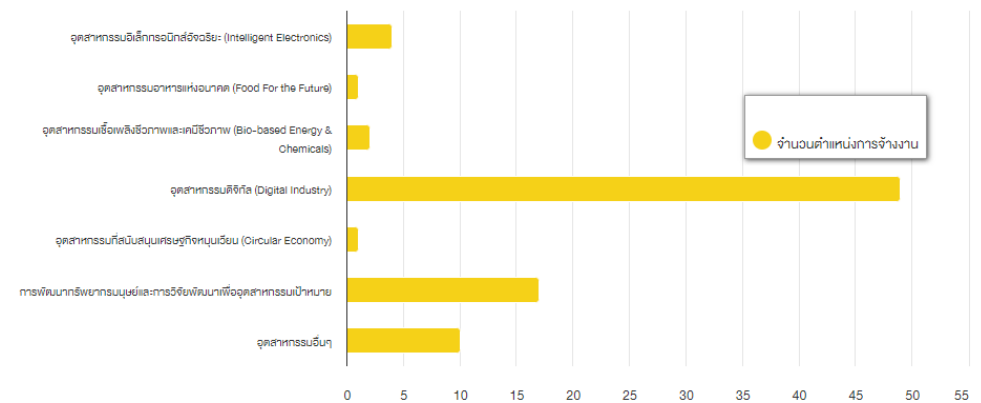
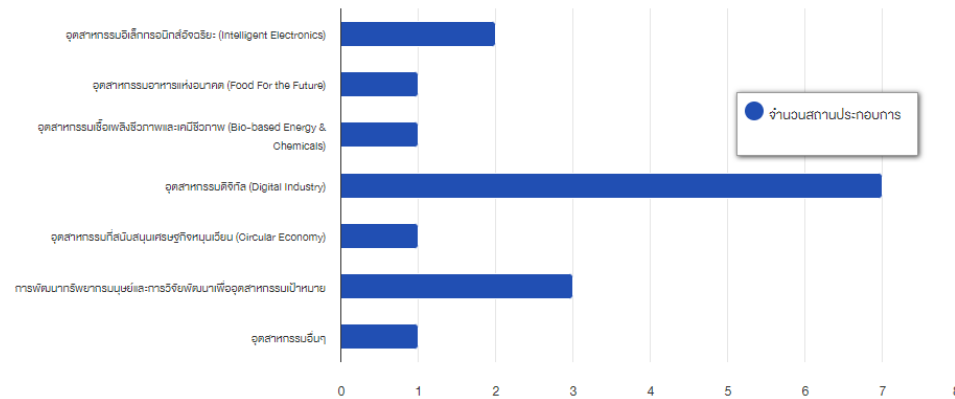
**3) การแจ้งความประสงค์ความต้องการกำลังคน** สถิติการให้บริการรายเดือน ตั้งแต่ เดือนตุลาคม 2565 - กันยายน 2566 จำแนกออกเป็นการดำเนินงาน ดังนี้

| ผลการดำเนินการ | สถิติการให้บริการ |         |         |         |         |          |          |         |          |         |         |         | รวม (รายการ) |
|----------------|-------------------|---------|---------|---------|---------|----------|----------|---------|----------|---------|---------|---------|--------------|
|                | ต.ค. 65           | พ.ย. 65 | ธ.ค. 65 | ม.ค. 66 | ก.พ. 66 | มี.ค. 66 | เม.ย. 66 | พ.ย. 66 | มิ.ย. 66 | ก.ค. 66 | ส.ค. 66 | ก.ย. 66 |              |
| จำนวนตำแหน่ง   | 28                | 35      | 0       | 0       | 3       | 2        | 0        | 14      | 0        | 0       | 2       | 0       | 84           |

**สถิติการขอรับรองหลักสูตรฝึกอบรม แยกตามอุตสาหกรรม**

3.1 แจ้งความประสงค์ความต้องการตำแหน่งงาน จำนวน 16 สถานประกอบการ

3.2 แจ้งความประสงค์ความต้องการตำแหน่งงาน จำนวน 84 ตำแหน่ง

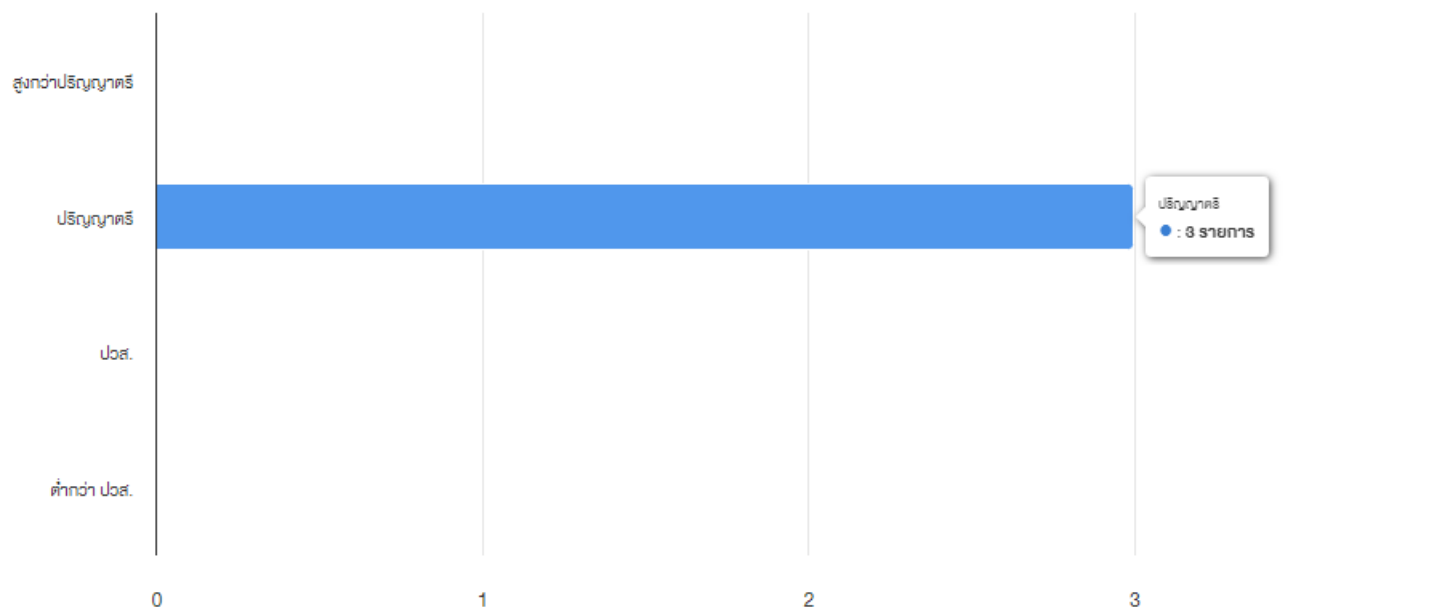


**4) ฝากประวัติเพื่อเข้าร่วมโครงการ/สมัครงาน สถิติการให้บริการรายเดือน ตั้งแต่ เดือนตุลาคม 2565 - กันยายน 2566 จำแนกออกเป็นการดำเนินงาน ดังนี้**

| ผลการดำเนินการ                       | สถิติการให้บริการ |            |            |            |            |             |             |            |             |            |            |            | รวม<br>(รายการ) |
|--------------------------------------|-------------------|------------|------------|------------|------------|-------------|-------------|------------|-------------|------------|------------|------------|-----------------|
|                                      | ต.ค.<br>65        | พ.ย.<br>65 | ธ.ค.<br>65 | ม.ค.<br>66 | ก.พ.<br>66 | มี.ค.<br>66 | เม.ย.<br>66 | พ.ย.<br>66 | มิ.ย.<br>66 | ก.ค.<br>66 | ส.ค.<br>66 | ก.ย.<br>66 |                 |
| จำนวนผู้เข้าร่วมโครงการ/<br>สมัครงาน | 1                 | 0          | 1          | 1          | 0          | 0           | 0           | 0          | 0           | 0          | 0          | 0          | 3               |

**สถิติการขอรับรองหลักสูตรฝึกอบรม แยกตามอุตสาหกรรม**

ผู้เข้าร่วมโครงการ/สมัครงาน ในแต่ละระดับการศึกษา ระดับปริญญาตรี จำนวน 3 ราย



## สถิติการให้บริการผู้มาติดต่อหรือรับบริการ

### สำนักงานสภานโยบายการอุดมศึกษา วิทยาศาสตร์ วิจัยและนวัตกรรมแห่งชาติ ประจำปี 2566

สำนักงานสภานโยบายการอุดมศึกษา วิทยาศาสตร์ วิจัยและนวัตกรรมแห่งชาติ (สอวช.) ได้สำรวจสถิติภาพรวมการใช้ห้องประชุม สัมมนา อบรม ของผู้ที่เข้ามาติดต่อหรือรับบริการ ณ สอวช. ระหว่างวันที่ 1 ตุลาคม 2565 – 30 กันยายน 2566 (รอบ 12 เดือน) โดยมีผู้เข้ามาติดต่อหรือรับบริการ จำนวน คน

| เรื่อง   | สถิติการใช้บริการห้องประชุม สัมมนา อบรม ประจำปี พ.ศ. 2566 |            |            |            |            |             |             |            |             |            |            |            | รวม<br>(หน่วย : คน) |
|--|---|------------|------------|------------|------------|-------------|-------------|------------|-------------|------------|------------|------------|---------------------|
|  | ต.ค.<br>65  | พ.ย.<br>65 | ธ.ค.<br>65 | ม.ค.<br>66 | ก.พ.<br>66 | มี.ค.<br>66 | เม.ย.<br>66 | พ.ย.<br>66 | มิ.ย.<br>66 | ก.ค.<br>66 | ส.ค.<br>66 | ก.ย.<br>66 |                     |
| <b>ผู้มาติดต่อหรือรับบริการ<br/>ใช้ประชุม สัมมนา อบรม</b><br>(สำนักงานสภานโยบายการ<br>อุดมศึกษาวิทยาศาสตร์ วิจัย<br>และนวัตกรรมแห่งชาติ) | 3   | 2          | 48         | 16         | 46         | 25          | 7           | 11         | 17          | 22         | 7          | 6          | 209                 |