

## บันทึกข้อความ

ที่ 4004.4/132

วันที่ 26 ตุลาคม พ.ศ. 2565


เรื่อง รายงานการวิเคราะห์การจัดซื้อ จัดจ้าง ประจำปีงบประมาณ พ.ศ. 2565

เรียน หัวหน้าเจ้าหน้าที่พัสดุ

ตามที่สำนักงานสภานโยบายการอุดมศึกษา วิทยาศาสตร์ วิจัยและนวัตกรรมแห่งชาติ (สอวช.) ได้ดำเนินการจัดซื้อ จัดจ้าง ในกระบวนการพัสดุ ประจำปีงบประมาณ พ.ศ. 2565 นั้น

ในการนี้ งานพัสดุได้ดำเนินการนำข้อมูลการจัดซื้อ จัดจ้าง ในกระบวนการพัสดุ มาทำการวิเคราะห์ การจัดซื้อจัดจ้าง ประจำปีงบประมาณ พ.ศ. 2565 แล้ว จึงขอรายงานผลการวิเคราะห์ข้อมูลดังกล่าว พร้อมทั้งรายงานการเปรียบเทียบการจัดซื้อจัดจ้าง ประจำปีงบประมาณ พ.ศ. 2564 – 2565 แนบมาพร้อม หนังสือฉบับนี้ และขออนุมัติเผยแพร่ที่ Website ของ สอวช. ต่อไป

จึงเรียนมาเพื่อโปรดพิจารณา

  
(นางสาวอัญชลี สมานบุตร)  
ผู้ช่วยหัวหน้าส่วน

ทราบและโปรดดำเนินการเผยแพร่

บน [www.nxpo.or.th](http://www.nxpo.or.th) ต่อไป



(นางสาวอภิชญา บุญเจริญ)

หัวหน้าเจ้าหน้าที่พัสดุ

7/11/65

**รายงานผลการจัดซื้อจัดจ้าง ประจำปีงบประมาณ พ.ศ. 2565**  
**(วันที่ 1 ตุลาคม 2564 ถึงวันที่ 30 กันยายน 2565)**  
**สำนักงานสภานโยบายการอุดมศึกษา วิทยาศาสตร์ วิจัยและนวัตกรรมแห่งชาติ**

สำนักงานสภานโยบายการอุดมศึกษา วิทยาศาสตร์ วิจัยและนวัตกรรมแห่งชาติ (สอวช.) โดยงานพัสดุ ได้จัดทำรายงานการวิเคราะห์ผลการจัดซื้อจัดจ้าง ประจำปีงบประมาณ พ.ศ. 2565 (วันที่ 1 ตุลาคม 2564 ถึงวันที่ 30 กันยายน 2565) เฉพาะที่ดำเนินการที่สำนักงานสภานโยบายการอุดมศึกษา วิทยาศาสตร์ วิจัยและนวัตกรรมแห่งชาติ เพื่อที่จะนำผลการวิเคราะห์ไปปรับปรุงและพัฒนากระบวนการปฏิบัติงาน เฉพาะอย่างยิ่ง การจัดซื้อจัดจ้างที่จะต้องแสดงให้เห็นว่า ภาครัฐได้มีการดำเนินการด้วยความโปร่งใส สุจริต ตรวจสอบได้ และสมประโยชน์ต่อการดำเนินการของภาครัฐ โดยปีงบประมาณ พ.ศ. 2565 มีการจัดซื้อจัดจ้างทั้งสิ้น 3 กรณี ได้แก่

**ตารางที่ 1 แสดงจำนวนและงบประมาณในการจัดซื้อจัดจ้าง**

ลำดับ	วิธีการ	จำนวนรายการ	จำนวนเงิน (บาท)	ร้อยละรายการ	ร้อยละ
1	เฉพาะเจาะจง	101.00	97,765,426.81	90.99	73.83
2	คัดเลือก	5.00	19,809,540.50	4.50	14.96
3	e-bidding	5.00	14,846,322.60	4.50	11.21
<b>รวม</b>		<b>111.00</b>	<b>132,421,289.91</b>	<b>100.00</b>	<b>100.00</b>

โดยพบว่า ช่วงปีงบประมาณ พ.ศ. 2565 ที่มีการดำเนินการจัดซื้อจัดจ้างแล้วเสร็จ จำนวน 111 รายการ มีจำนวนครั้งในการจัดซื้อจัดจ้างโดยวิธีเฉพาะเจาะจงมากที่สุด จำนวน 101 รายการ คิดเป็นร้อยละ 90.99 รองลงมาคือวิธีคัดเลือก และ ประกวดราคาอิเล็กทรอนิกส์ (e-bidding) จำนวน 5 รายการ คิดเป็นร้อยละ 4.50

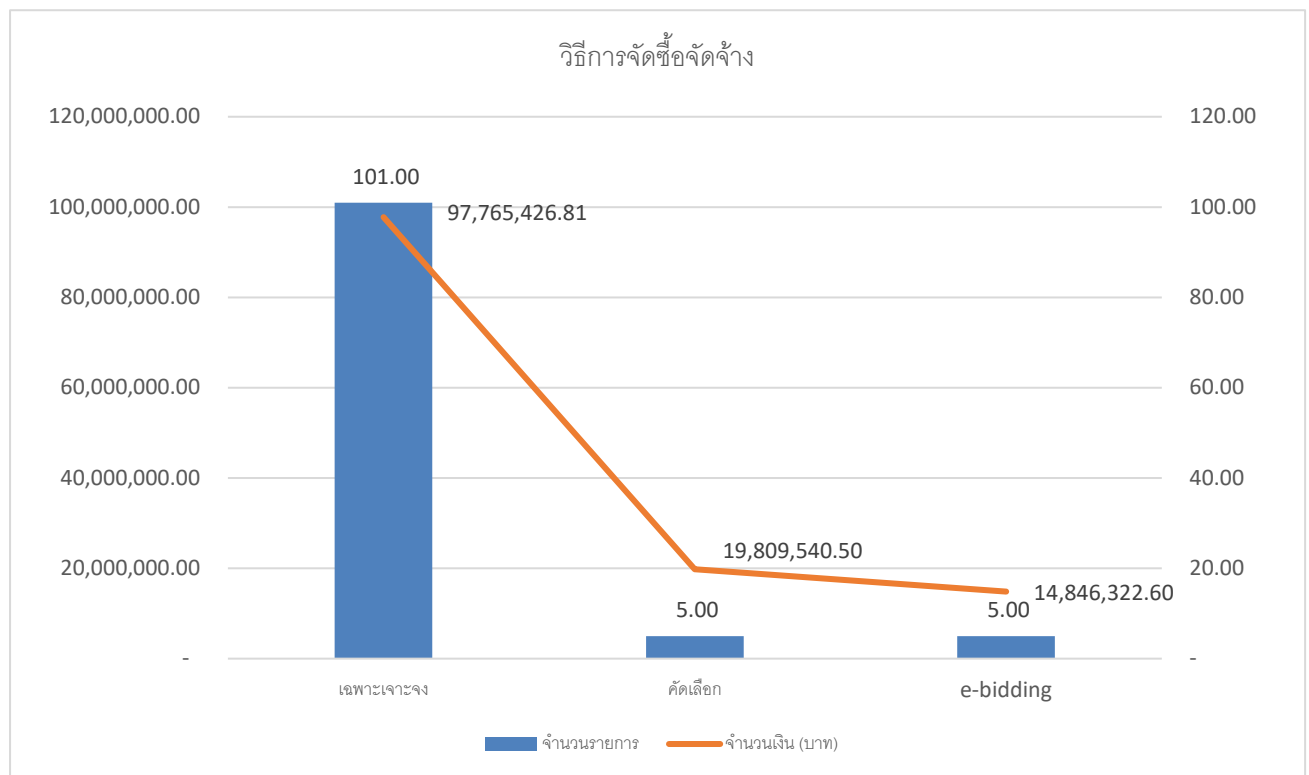
เมื่อจำแนกตามประเภทการจัดหาพัสดุ ในปีงบประมาณ พ.ศ. 2565 พบว่า

1. การจ้างทำของ/จ้างเหมาบริการ มีจำนวน 66 รายการ รวมเป็นเงิน 29,250,851.23 บาท โดยใช้วิธีเฉพาะเจาะจง 60 รายการ รวมเป็นเงิน 16,956,108.13 บาท วิธีประกวดราคาอิเล็กทรอนิกส์ (e-bidding) 3 รายการ รวมเป็นเงิน 8,745,202.60 บาท และวิธีคัดเลือก 3 รายการ รวมเป็นเงิน 3,549,540.50 บาท
2. การจ้างที่ปรึกษา มีจำนวน 21 รายการ รวมเป็นเงิน 59,236,545.41 บาท โดยใช้วิธีเฉพาะเจาะจง 20 รายการ รวมเป็นเงิน 44,236,545.41 บาท และวิธีคัดเลือก 1 รายการ เป็นเงิน 15,000,000 บาท
3. การเช่า มีจำนวน 20 รายการ รวมเป็นเงิน 41,149,938.27 บาท โดยใช้วิธีเฉพาะเจาะจง 19 รายการ รวมเป็นเงิน 35,816,818.27 บาท และวิธีประกวดราคาอิเล็กทรอนิกส์ (e-bidding) 1 รายการ รวมเป็นเงิน 5,333,120 บาท

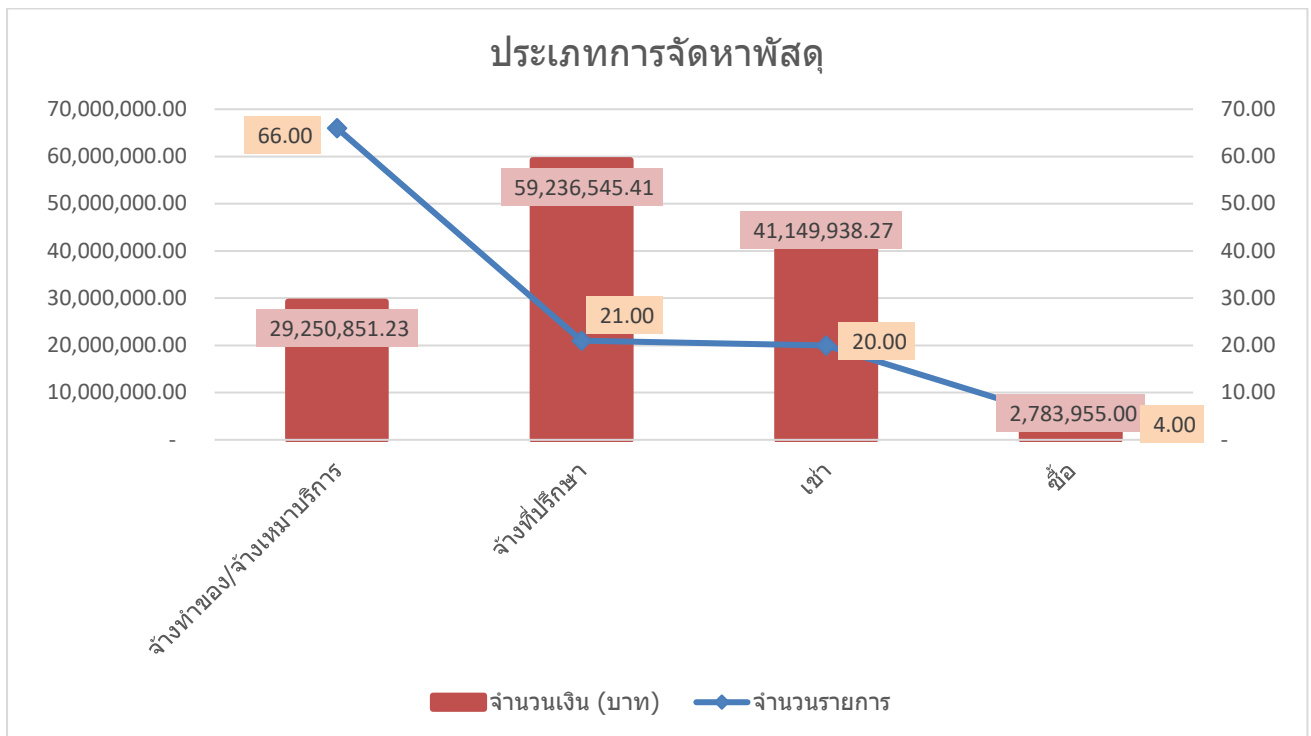
4. การซื้อ มีจำนวน 4 รายการ รวมเป็นเงิน 2,783,955 บาท โดยใช้วิธีเฉพาะเจาะจง 2 รายการ รวมเป็นเงิน 755,955 บาท และวิธีประกวดราคาอิเล็กทรอนิกส์ (e-bidding) 1 รายการ รวมเป็นเงิน 768,000 บาท และวิธีคัดเลือก 1 รายการ เป็นเงิน 1,260,000 บาท

เมื่อจำแนกตามการใช้งบประมาณพบว่าวิธีการจัดซื้อจัดจ้างโดยวิธีเฉพาะเจาะจง ใช้งบประมาณจำนวน 97,765,426.81 บาท คิดเป็นร้อยละ 73.83 วิธีคัดเลือก จำนวน 19,809,540.5 บาท คิดเป็นร้อยละ 14.96 และวิธีประกวดราคาอิเล็กทรอนิกส์ (e-bidding) จำนวน 14,846,322.60 บาท คิดเป็นร้อยละ 11.21

แผนภูมิที่ 1 แสดงวิธีการจัดหาพัสดุและจำนวนเงิน



แผนภูมิที่ 2 แสดงประเภทการจัดหาพัสดุและจำนวนเงิน



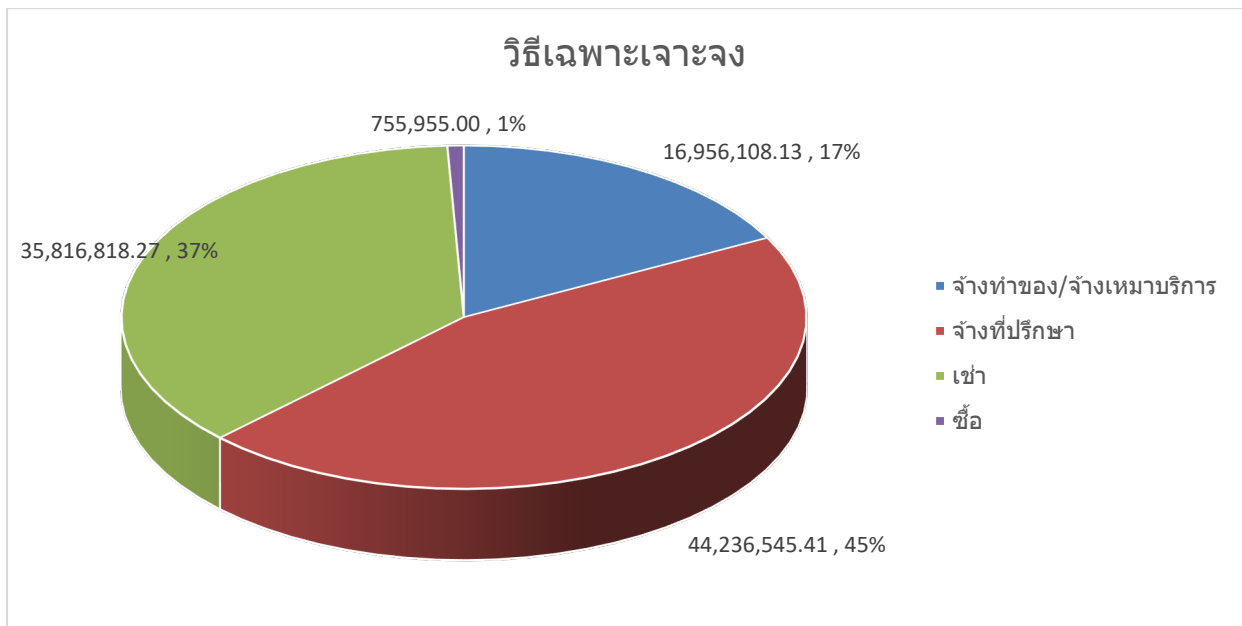
**วิธีเฉพาะเจาะจง**

ตารางที่ 2 แสดงการจัดซื้อจัดจ้างโดยวิธีเฉพาะเจาะจง

ประเภทการจัดหาพัสดุ	จำนวนครั้ง	ร้อยละ	จำนวนเงิน	ร้อยละ
จ้างทำของ/จ้างเหมาบริการ	60.00	59.41	16,956,108.13	17.34
จ้างที่ปรึกษา	20.00	19.80	44,236,545.41	45.25
เช่า	19.00	18.81	35,816,818.27	36.64
ซื้อ	2.00	1.98	755,955.00	0.77
<b>รวม</b>	<b>101.00</b>	<b>100.00</b>	<b>97,765,426.81</b>	<b>100.00</b>

กรณีการจัดซื้อจัดจ้างโดยวิธีเฉพาะเจาะจง สำนักงานสภานโยบายการอุดมศึกษา วิทยาศาสตร์ วิจัย และนวัตกรรมแห่งชาติ ได้มีการจัดหาจำนวนทั้งสิ้น 101 รายการ โดยแบ่งเป็นการจ้างทำของ/จ้างเหมาบริการ 60 รายการ การจ้างที่ปรึกษา จำนวน 20 รายการ การจัดหาโดยการเช่า จำนวน 19 รายการ และการซื้อ 2 รายการ

แผนภูมิที่ 3 แสดงวงเงินการจัดซื้อจัดจ้างโดยวิธีเฉพาะเจาะจง



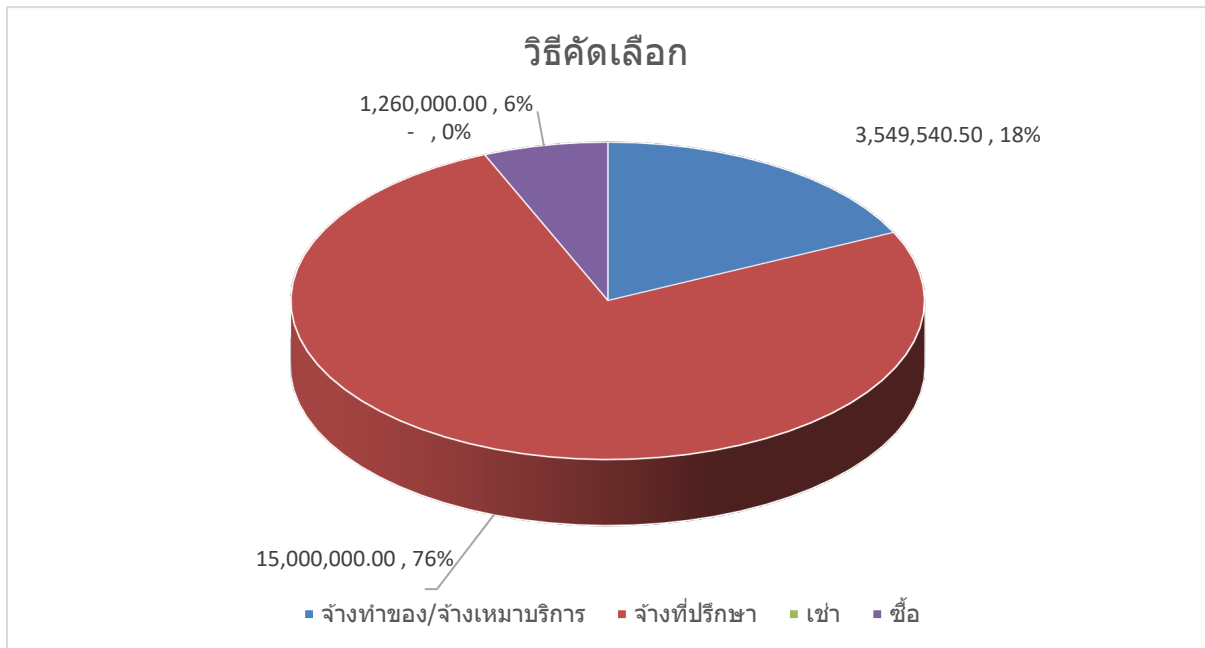
**วิธีคัดเลือก**

ตารางที่ 3 แสดงการจัดซื้อจัดจ้างโดยวิธีคัดเลือก

ประเภทการจัดหาพัสดุ	จำนวนครั้ง	ร้อยละ	จำนวนเงิน	ร้อยละ
จ้างทำของ/จ้างเหมาบริการ	3.00	60.00	3,549,540.50	17.92
จ้างที่ปรึกษา	1.00	20.00	15,000,000.00	75.72
เช่า	-	-	-	-
ซื้อ	1.00	20.00	1,260,000.00	6.36
<b>รวม</b>	<b>5.00</b>	<b>100.00</b>	<b>19,809,540.50</b>	<b>100.00</b>

กรณีการจัดซื้อจัดจ้างโดยวิธีคัดเลือก สำนักงานสภานโยบายการอุดมศึกษา วิทยาศาสตร์ วิจัยและนวัตกรรมแห่งชาติ ได้มีการจัดหาจำนวนทั้งสิ้น 5 รายการ โดยแบ่งเป็นการจ้างทำของ/จ้างเหมาบริการ 3 รายการ และการจ้างที่ปรึกษาและการซื้อ 1 รายการ

แผนภูมิที่ 4 แสดงวงเงินการจัดซื้อจัดจ้างโดยวิธีคัดเลือก



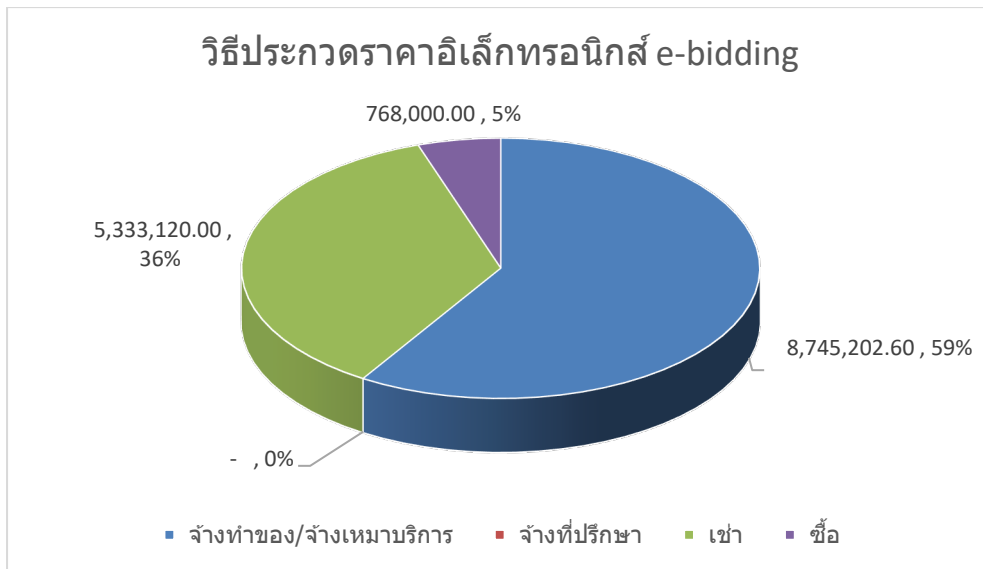
วิธีประกวดราคาอิเล็กทรอนิกส์ (e-bidding)

ตารางที่ 4 แสดงการจัดซื้อจัดจ้างโดยวิธีประกวดราคาอิเล็กทรอนิกส์ (e-bidding)

ประเภทการจัดหาพัสดุ	จำนวนครั้ง	ร้อยละ	จำนวนเงิน	ร้อยละ
จ้างทำของ/จ้างเหมาบริการ	3.00	60.00	8,745,202.60	58.90
จ้างที่ปรึกษา	-	-	-	-
เช่า	1.00	20.00	5,333,120.00	35.92
ซื้อ	1.00	20.00	768,000.00	5.17
<b>รวม</b>	<b>5.00</b>	<b>100.00</b>	<b>14,846,322.60</b>	<b>100.00</b>

กรณีการจัดซื้อจัดจ้างโดยวิธีประกวดราคาอิเล็กทรอนิกส์ (e-bidding) สำนักงานสภานโยบายการอุดมศึกษา วิทยาศาสตร์ วิจัยและนวัตกรรมแห่งชาติ ได้มีการจัดหาจำนวนทั้งสิ้น 5 รายการ โดยแบ่งเป็นการจ้างทำของ/จ้างเหมาบริการ 3 รายการ การเช่าและการซื้ออย่างละ 1 รายการ

แผนภูมิที่ 5 แสดงวงเงินการจัดซื้อจัดจ้างโดยวิธีประกวดราคาอิเล็กทรอนิกส์ (e-bidding)



ปัญหาอุปสรรคในการจัดซื้อจัดจ้าง ปีงบประมาณ พ.ศ. 2565 และแนวทางแก้ไข

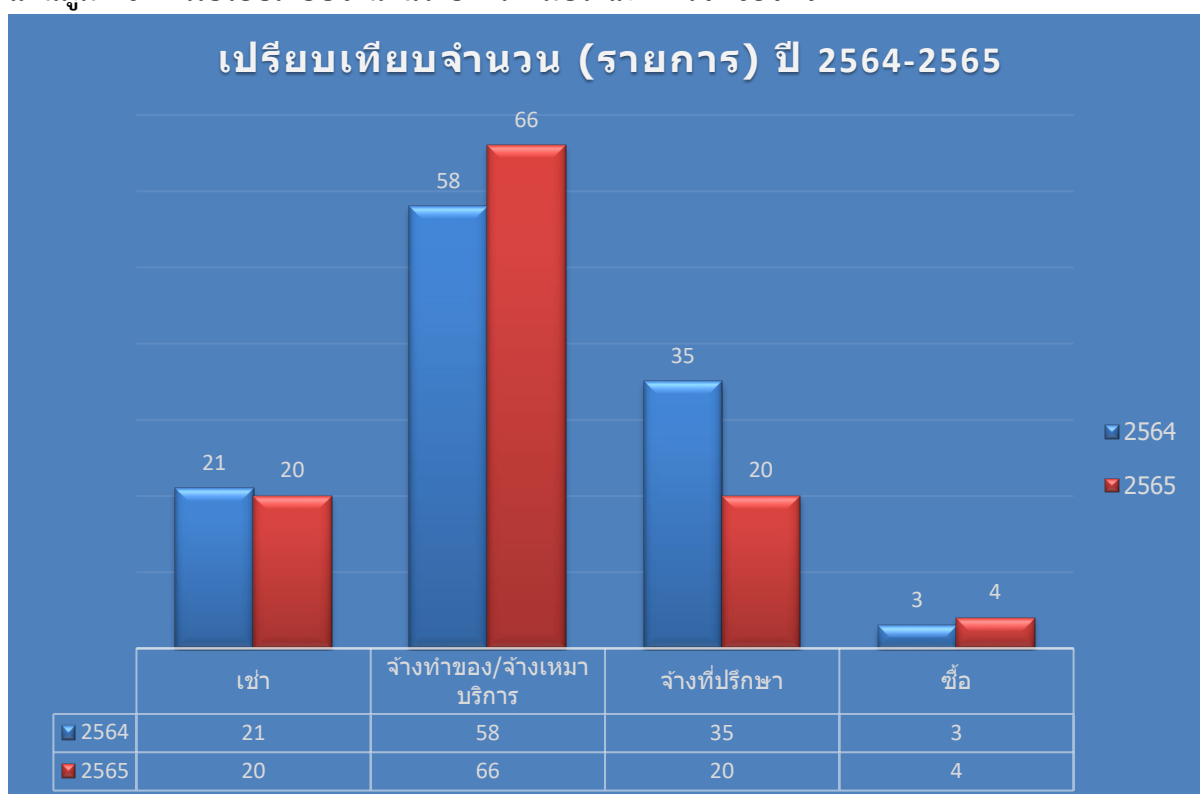
ปัญหา	แนวทางการแก้ไข
1. กำหนดเงื่อนไขเวลาในการปฏิบัติงานเร่งด่วน ประกอบกับเอกสารในการดำเนินการไม่ครบถ้วน และขาดการติดตามอย่างต่อเนื่อง	<ul style="list-style-type: none"> <li>- ควรมีการกำหนดแผนงานล่วงหน้า</li> <li>- ควรมีการเตรียมข้อมูลและเอกสารให้ครบถ้วน</li> <li>- ควรมีการติดตามการดำเนินงานอย่างใกล้ชิด</li> </ul>

รายงานการเปรียบเทียบการจัดซื้อจัดจ้าง ประจำปีงบประมาณ พ.ศ. 2564 – 2565  
สำนักงานสภานโยบายการอุดมศึกษา วิทยาศาสตร์ วิจัยและนวัตกรรมแห่งชาติ

ตารางที่ 5 การเปรียบเทียบจำนวนรายการตามประเภทการจัดซื้อจัดจ้าง

ประจำปีงบประมาณ	ปี	2564	2565
รายการ		จำนวนรายการ	จำนวนรายการ
เช่า		21	20
จ้างทำของ/จ้างเหมาบริการ		58	66
จ้างที่ปรึกษา		35	21
ซื้อ		3	4

แผนภูมิที่ 6 การเปรียบเทียบจำนวนรายการตามประเภทการจัดซื้อจัดจ้าง

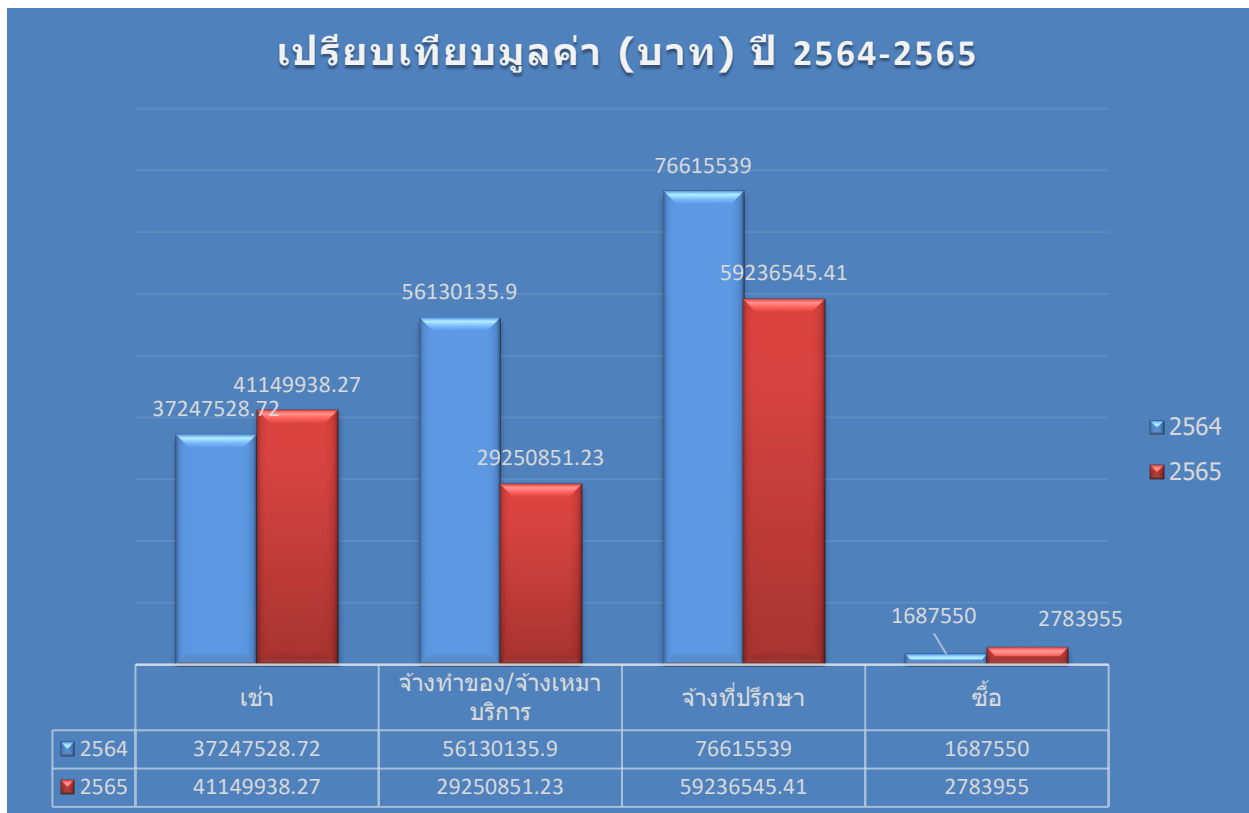




ตารางที่ 6 การเปรียบเทียบมูลค่าการจัดซื้อจัดจ้างตามประเภทการจัดซื้อจัดจ้าง

จำนวน (บาท)	ปี	
	2564	2565
เช่า	37,247,528.72	41,149,938.27
จ้างทำของ/จ้างเหมาบริการ	56,130,135.90	29,250,851.23
จ้างที่ปรึกษา	76,615,539.00	59,236,545.41
ซื้อ	1,687,550.00	2,783,955.00

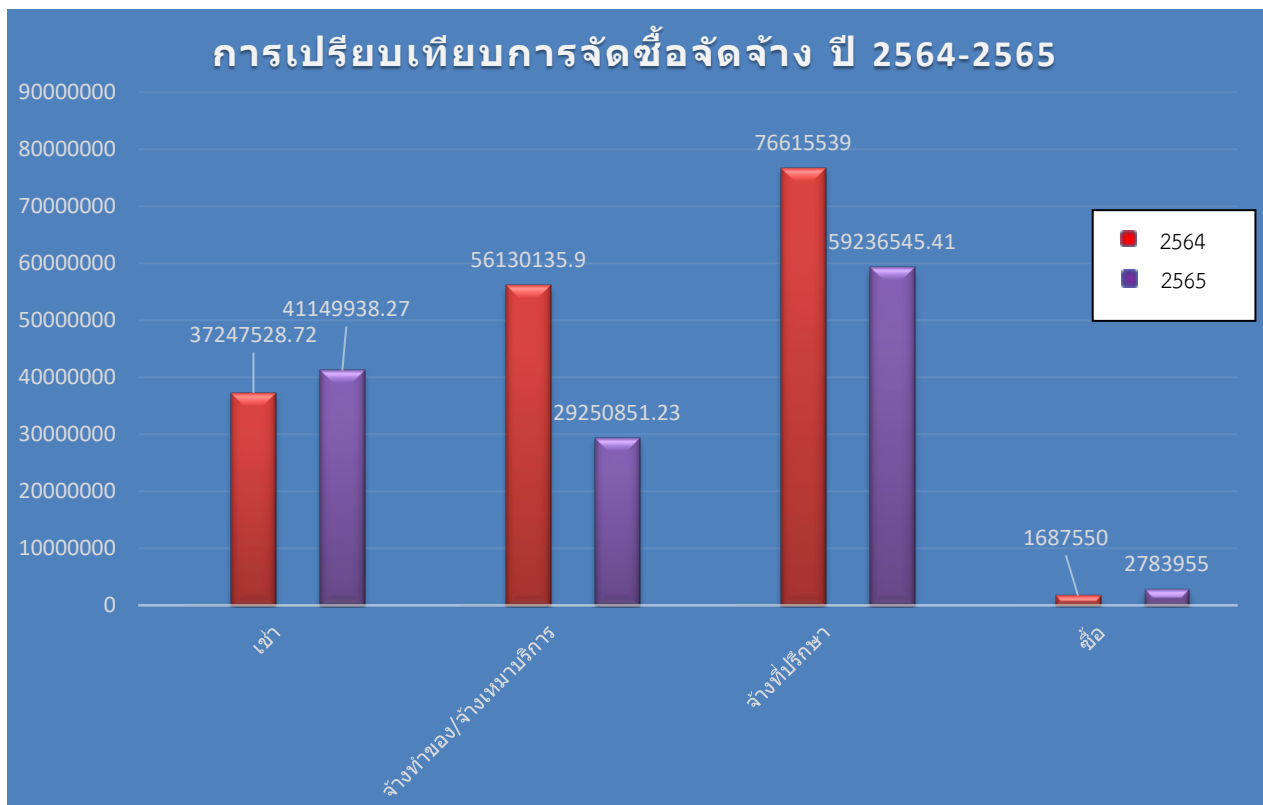
แผนภูมิที่ 7 การเปรียบเทียบมูลค่าการจัดซื้อจัดจ้าง



ตารางที่ 7 การเปรียบเทียบการจัดซื้อจัดจ้าง

รายการ	ปี		ปี	
	2564	จำนวน (รายการ)	2565	จำนวน (รายการ)
	จำนวนเงิน (บาท)		จำนวนเงิน (บาท)	
เช่า	37,247,528.72	21.00	41,149,938.27	20.00
จ้างทำของ/จ้างเหมา บริการ	56,130,135.90	58.00	29,250,851.23	66.00
จ้างที่ปรึกษา	76,615,539.00	35.00	59,236,545.41	21.00
ซื้อ	1,687,550.00	3.00	2,783,955.00	4.00

แผนภูมิที่ 8 การเปรียบเทียบการจัดซื้อจัดจ้าง



ตารางที่ 8 ผลการจัดซื้อจัดจ้าง ประจำปีงบประมาณ พ.ศ. 2565

สำนักงานสภานโยบายการอุดมศึกษา วิทยาศาสตร์ วิจัยและนวัตกรรมแห่งชาติ

การเปรียบเทียบแผนการจัดซื้อจัดจ้าง ปี 65		
แผนจัดซื้อจัดจ้าง (รายการ)	ผลการจัดซื้อจัดจ้าง (รายการ)	ไม่ได้ดำเนินการ (รายการ)
36	29	7

แผนภูมิที่ 9 แผนการจัดซื้อจัดจ้าง ประจำปีงบประมาณ พ.ศ. 2565



สำนักงานสภานโยบายการอุดมศึกษา วิทยาศาสตร์ วิจัยและนวัตกรรมแห่งชาติ (สอวช.) ได้ประกาศแผนการจัดซื้อจัดจ้าง ประจำปีงบประมาณ พ.ศ. 2565 ทั้งหมด 36 รายการ มีการดำเนินการจัดซื้อจัดจ้างตามแผนทั้งหมด 29 รายการ และที่ไม่ได้ดำเนินการจัดซื้อจัดจ้าง จำนวน 7 รายการ สาเหตุที่การจัดซื้อจัดจ้างไม่เป็นไปตามแผนเนื่องจาก สำนักงานมีการดำเนินงานเพื่อให้สอดคล้องกับนโยบายที่ได้รับมอบหมาย และมีการแพร่ระบาดของเชื้อไวรัสโคโรนา 2019 (COVID-19)