

บันทึกข้อความ

ที่ 4005.2/ 233

วันที่ 29 ตุลาคม พ.ศ. 2564


เรื่อง รายงานการวิเคราะห์การจัดซื้อ จัดจ้าง ประจำปีงบประมาณ พ.ศ. 2564

เรียน หัวหน้าเจ้าหน้าที่พัสดุ


ตามที่สำนักงานสถาบันนโยบายการอุดมศึกษา วิทยาศาสตร์ วิจัยและนวัตกรรมแห่งชาติ (สอวช.) ได้ดำเนินการจัดซื้อ จัดจ้าง ในกระบวนการพัสดุ ประจำปีงบประมาณ พ.ศ. 2564 นั้น

ในการนี้ งานพัสดุได้ดำเนินการนำข้อมูลการจัดซื้อ จัดจ้าง ในกระบวนการพัสดุ มาทำการวิเคราะห์การจัดซื้อจัดจ้าง ประจำปีงบประมาณ พ.ศ. 2564 แล้ว จึงขอรายงานผลการวิเคราะห์ข้อมูลดังกล่าว พร้อมทั้งรายงานการเปรียบเทียบการจัดซื้อจัดจ้าง ประจำปีงบประมาณ พ.ศ. 2563 – 2564 แนบมาพร้อมหนังสือฉบับนี้ และขออนุมัติเผยแพร่ที่ Website ของ สอวช. ต่อไป

จึงเรียนมาเพื่อโปรดพิจารณา


(นางสาวอัญชลี สมานบุตร)
ผู้ช่วยหัวหน้าส่วน

ทราบและโปรดดำเนินการเผยแพร่
บน WWW.NXPO.OR.TH ต่อไป


(นายอาศิร จิระวิทยาบุญ)

หัวหน้าเจ้าหน้าที่พัสดุ

๒๙ ต.ค. ๖๔

รายงานผลการจัดซื้อจัดจ้าง ประจำปีงบประมาณ พ.ศ. 2564
(วันที่ 1 ตุลาคม 2563 ถึงวันที่ 30 กันยายน 2564)
สำนักงานสภานโยบายการอุดมศึกษา วิทยาศาสตร์ วิจัยและนวัตกรรมแห่งชาติ

สำนักงานสภานโยบายการอุดมศึกษา วิทยาศาสตร์ วิจัยและนวัตกรรมแห่งชาติ (สอวช.) โดยงานพัสดุ ได้จัดทำรายงานการวิเคราะห์ผลการการจัดซื้อจัดจ้าง ประจำปีงบประมาณ พ.ศ. 2564 (วันที่ 1 ตุลาคม 2563 ถึงวันที่ 30 กันยายน 2564) เฉพาะที่ดำเนินการที่สำนักงานสภานโยบายการอุดมศึกษา วิทยาศาสตร์ วิจัยและนวัตกรรมแห่งชาติ เพื่อนำผลการวิเคราะห์ไปปรับปรุงและพัฒนากระบวนการปฏิบัติงาน เฉพาะอย่างยิ่งการจัดซื้อจัดจ้างที่จะต้องแสดงให้เห็นว่า ภาครัฐได้มีการดำเนินการด้วยความโปร่งใส สุจริต ตรวจสอบได้ และสมประโยชน์ต่อการดำเนินการของภาครัฐ โดยปีงบประมาณ พ.ศ. 2564 มีการจัดซื้อจัดจ้างทั้งสิ้น 3 กรณี ได้แก่

ตารางที่ 1 แสดงจำนวนและงบประมาณในการจัดซื้อจัดจ้าง

ลำดับ	วิธีการ	จำนวนรายการ	จำนวนเงิน (บาท)	ร้อยละรายการ	ร้อยละ
1	เฉพาะเจาะจง	104	122,146,387.97	88.89	71.15
2	คัดเลือก	7	24,647,449.65	5.98	14.36
3	e-bidding	6	24,886,916.00	5.13	14.50
	รวม	117	171,680,753.62	100	100

โดยพบว่า ช่วงปีงบประมาณ พ.ศ. 2564 ที่มีการดำเนินการจัดซื้อจัดจ้างแล้วเสร็จ จำนวน 117 รายการ มีจำนวนครั้งในการจัดซื้อจัดจ้างโดยวิธีเฉพาะเจาะจงมากที่สุด จำนวน 104 รายการ คิดเป็นร้อยละ 71.15 รองลงมาคือวิธีคัดเลือก จำนวน 7 รายการ คิดเป็นร้อยละ 14.36 และ ประกวดราคาอิเล็กทรอนิกส์ (e-bidding) 6 รายการ คิดเป็นร้อยละ 14.50

เมื่อจำแนกตามประเภทการจัดหาพัสดุ ในปีงบประมาณ พ.ศ. 2564 พบว่า

1. การจ้างทำของ/จ้างเหมาบริการ มีจำนวน 58 รายการ รวมเป็นเงิน 56,130,135.90 บาท โดยใช้วิธีเฉพาะเจาะจง 49 รายการ รวมเป็นเงิน 15,146,238.25 บาท วิธีประกวดราคาอิเล็กทรอนิกส์ (e-bidding) 4 รายการ รวมเป็นเงิน 22,136,248 บาท และวิธีคัดเลือก 5 รายการ รวมเป็นเงิน 18,847,649.65 บาท

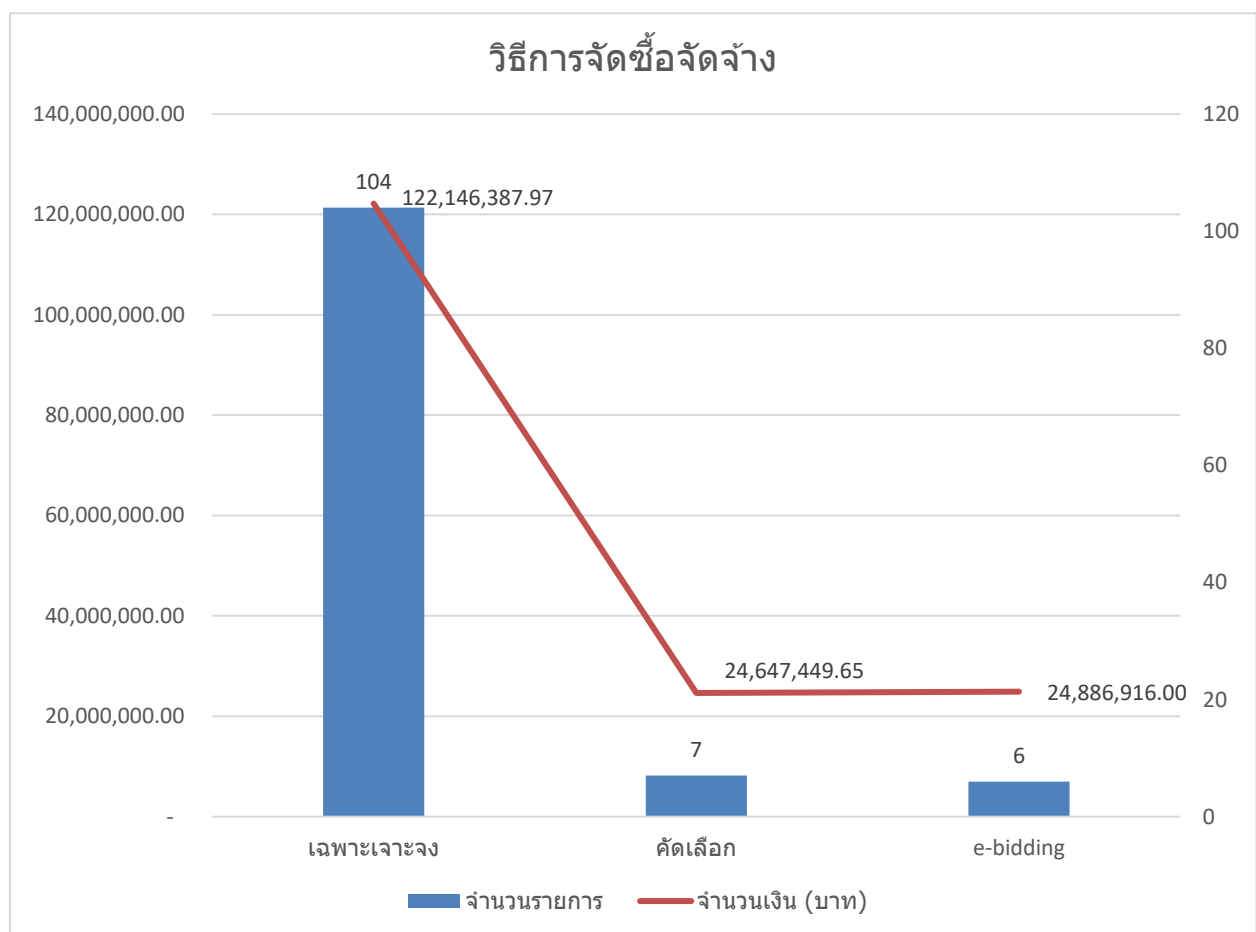
2. การจ้างที่ปรึกษา มีจำนวน 35 รายการ รวมเป็นเงิน 76,615,529 บาท โดยใช้วิธีเฉพาะเจาะจง 33 รายการ รวมเป็นเงิน 70,815,739 บาท และวิธีคัดเลือก 2 รายการ เป็นเงิน 5,799,800 บาท

3. การเช่า มีจำนวน 21 รายการ รวมเป็นเงิน 37,247,528.72 บาท โดยใช้วิธีเฉพาะเจาะจง 20 รายการ รวมเป็นเงิน 35,286,860.72 บาท และวิธีประกวดราคาอิเล็กทรอนิกส์ (e-bidding) 1 รายการ รวมเป็นเงิน 1,960,668 บาท

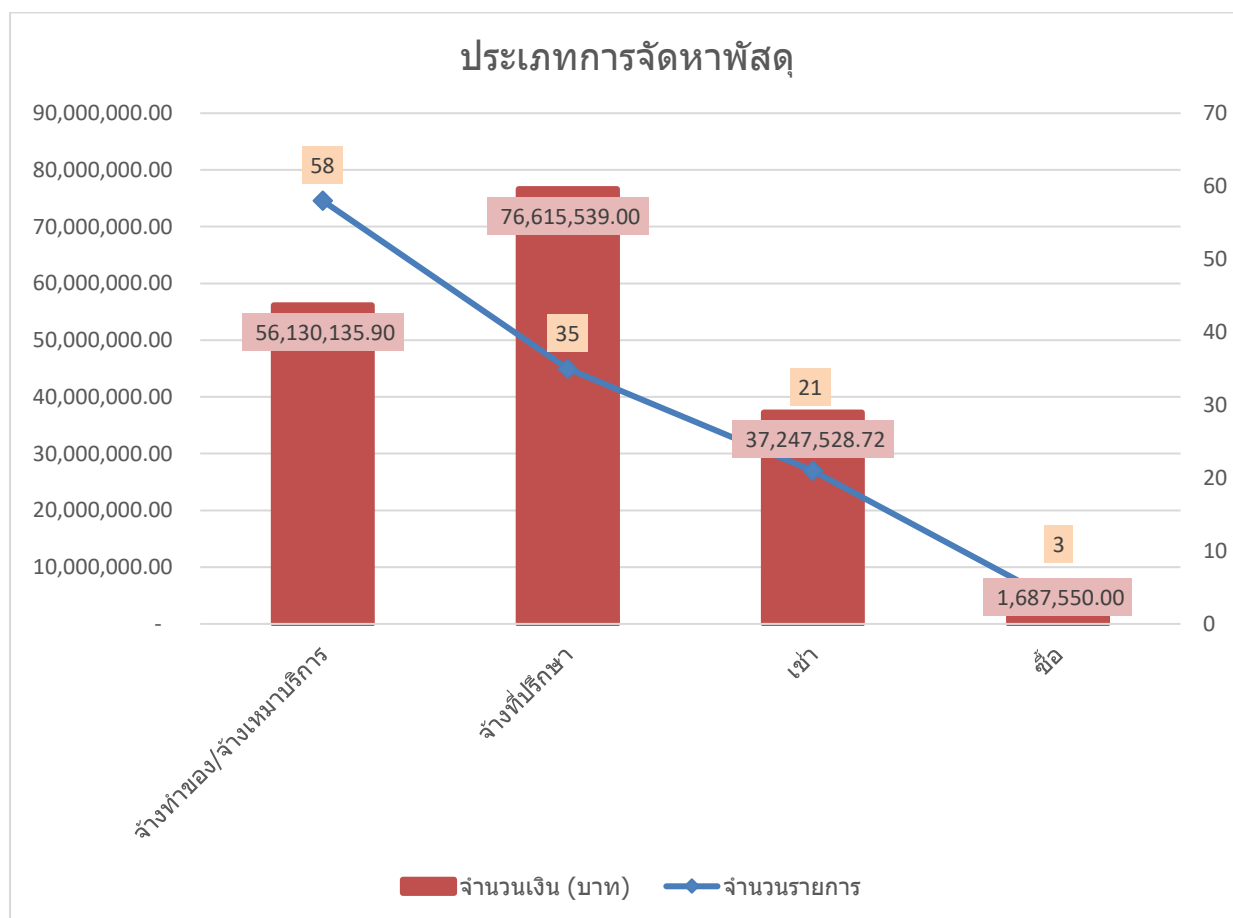
4. การซื้อ มีจำนวน 3 รายการ รวมเป็นเงิน 1,687,550 บาท โดยใช้วิธีเฉพาะเจาะจง 2 รายการ รวมเป็นเงิน 897,550 บาท และวิธีประกวดราคาอิเล็กทรอนิกส์ (e-bidding) 1 รายการ รวมเป็นเงิน 790,000 บาท

เมื่อจำแนกตามการใช้งบประมาณพบว่าวิธีการจัดซื้อจัดจ้างโดยวิธีเฉพาะเจาะจง ใช้งบประมาณจำนวน 122,146,387.97 บาท คิดเป็นร้อยละ 71.15 วิธีคัดเลือก จำนวน 24,647,449.65 บาท คิดเป็นร้อยละ 14.36 และวิธีประกวดราคาอิเล็กทรอนิกส์ (e-bidding) จำนวน 24,886,916 บาท คิดเป็นร้อยละ 14.50

แผนภูมิที่ 1 แสดงวิธีการจัดหาพัสดุและจำนวนเงิน



แผนภูมิที่ 2 แสดงประเภทการจัดหาพัสดุและจำนวนเงิน



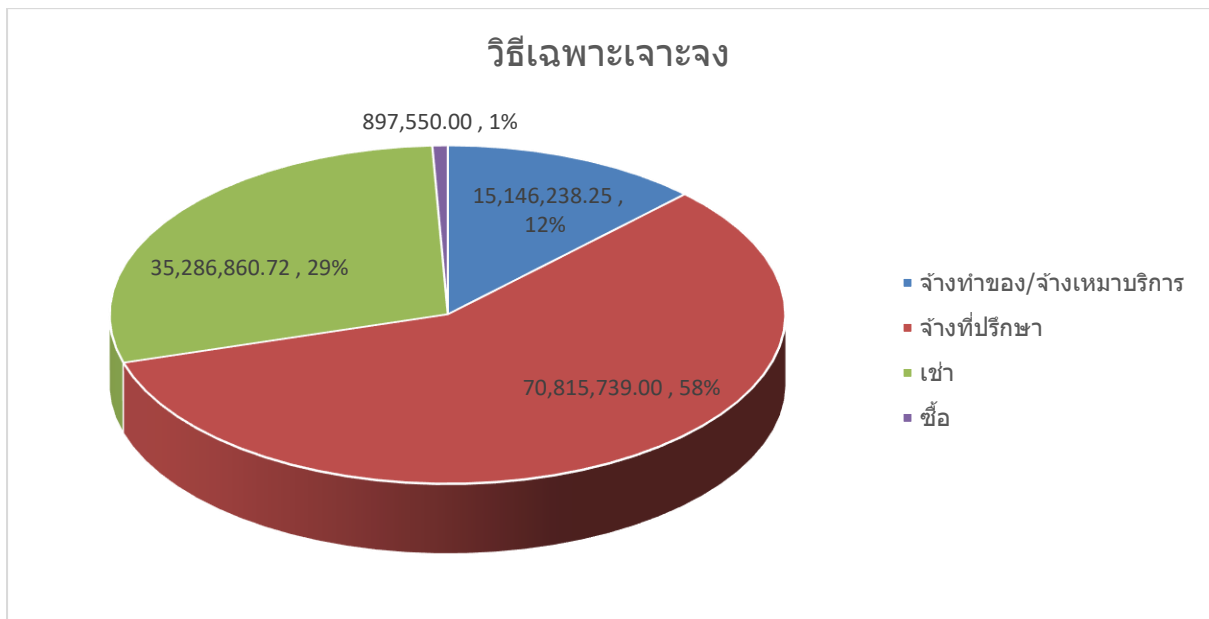
วิธีเฉพาะเจาะจง

ตารางที่ 2 แสดงการจัดซื้อจัดจ้างโดยวิธีเฉพาะเจาะจง

ประเภทการจัดหาพัสดุ	จำนวนรายการ	ร้อยละ	จำนวน (บาท)	ร้อยละ
จ้างทำของ/จ้างเหมาบริการ	49	47.12	15,146,238.25	12.40
จ้างที่ปรึกษา	33	31.73	70,815,739.00	57.98
เช่า	20	19.23	35,286,860.72	28.89
ซื้อ	2	1.92	897,550.00	0.73
รวม	104	100	122,146,387.97	100

กรณีการจัดซื้อจัดจ้างโดยวิธีเฉพาะเจาะจง สำนักงานสภานโยบายการอุดมศึกษา วิทยาศาสตร์ วิจัย และนวัตกรรมแห่งชาติ ได้มีการจัดหาจำนวนทั้งสิ้น 104 รายการ โดยแบ่งเป็นการจ้างทำของ/จ้างเหมาบริการ 49 รายการ การจ้างที่ปรึกษา จำนวน 33 รายการ การจัดหาโดยการเช่า จำนวน 20 รายการ และการซื้อ 2 รายการ

แผนภูมิที่ 3 แสดงวงเงินการจัดซื้อจัดจ้างโดยวิธีเฉพาะเจาะจง



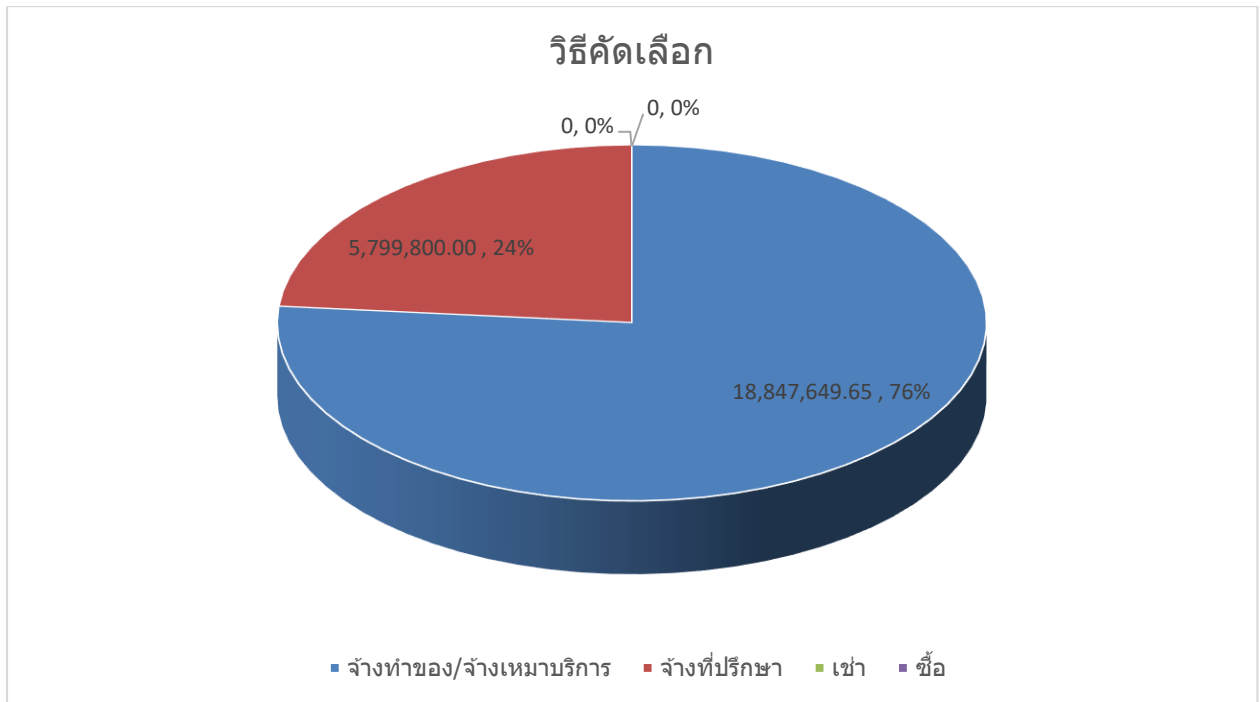
วิธีคัดเลือก

ตารางที่ 3 แสดงการจัดซื้อจัดจ้างโดยวิธีคัดเลือก

ประเภทการจัดหาพัสดุ	จำนวนรายการ	ร้อยละ	จำนวนเงิน (บาท)	ร้อยละ
จ้างทำของ/จ้างเหมาบริการ	5	71.43	18,847,649.65	76.47
จ้างที่ปรึกษา	2	28.57	5,799,800.00	23.53
เช่า	0	0.00	0	0.00
ซื้อ	0	0.00	0	0.00
รวม	7	100	24,647,449.65	100

กรณีการจัดซื้อจัดจ้างโดยวิธีคัดเลือก สำนักงานสภานโยบายการอุดมศึกษา วิทยาศาสตร์ วิจัยและนวัตกรรมแห่งชาติ ได้มีการจัดหาจำนวนทั้งสิ้น 7 รายการ โดยแบ่งเป็นการจ้างทำของ/จ้างเหมาบริการ 5 รายการ และการจ้างที่ปรึกษา 2 รายการ

แผนภูมิที่ 4 แสดงวงเงินการจัดซื้อจัดจ้างโดยวิธีคัดเลือก



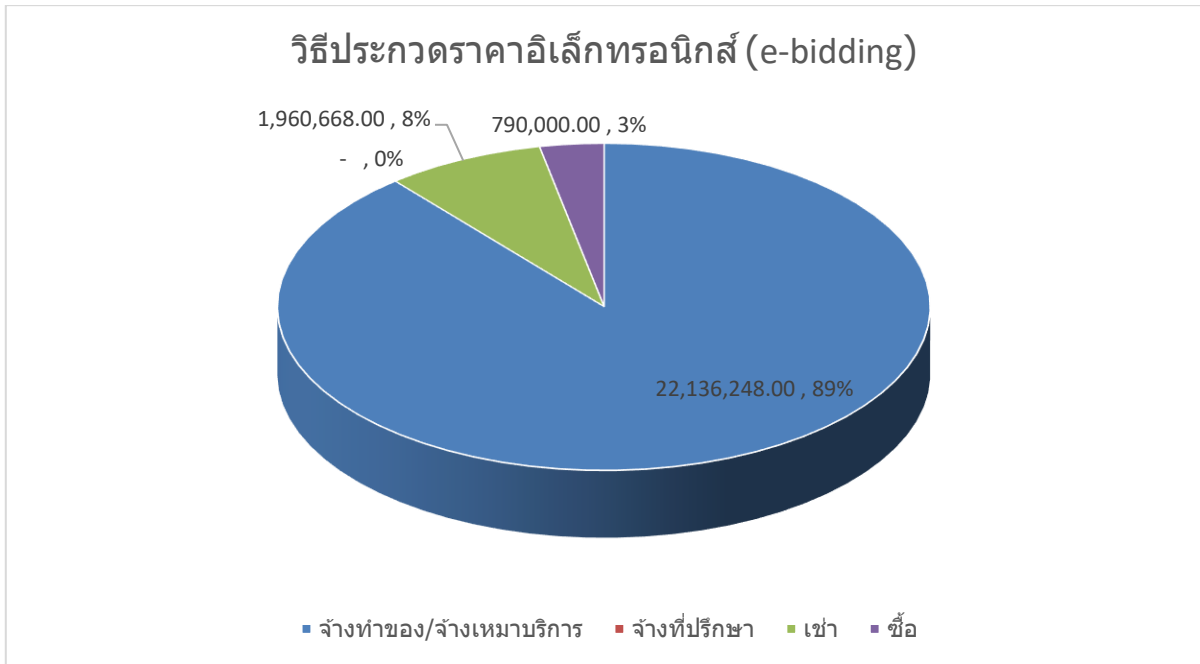
วิธีประกวดราคาอิเล็กทรอนิกส์ (e-bidding)

ตารางที่ 4 แสดงการจัดซื้อจัดจ้างโดยวิธีประกวดราคาอิเล็กทรอนิกส์ (e-bidding)

ประเภทการจัดหาพัสดุ	จำนวนรายการ	ร้อยละ	จำนวนเงิน (บาท)	ร้อยละ
จ้างทำของ/จ้างเหมาบริการ	4	66.67	22,136,248.00	88.95
จ้างที่ปรึกษา	0	0.00	-	0.00
เช่า	1	16.67	1,960,668.00	7.88
ซื้อ	1	16.67	790,000.00	3.17
รวม	6	100	24,886,916.00	100

กรณีการจัดซื้อจัดจ้างโดยวิธีประกวดราคาอิเล็กทรอนิกส์ (e-bidding) สำนักงานสภานโยบายการอุดมศึกษา วิทยาศาสตร์ วิจัยและนวัตกรรมแห่งชาติ ได้มีการจัดหาจำนวนทั้งสิ้น 6 รายการ โดยแบ่งเป็นการจ้างทำของ/จ้างเหมาบริการ 4 รายการ การเช่าและการซื้ออย่างละ 1 รายการ

แผนภูมิที่ 5 แสดงวงเงินการจัดซื้อจัดจ้างโดยวิธีประกวดราคาอิเล็กทรอนิกส์ (e-bidding)



ปัญหาอุปสรรคในการจัดซื้อจัดจ้าง ปีงบประมาณ พ.ศ. 2564 และแนวทางแก้ไข

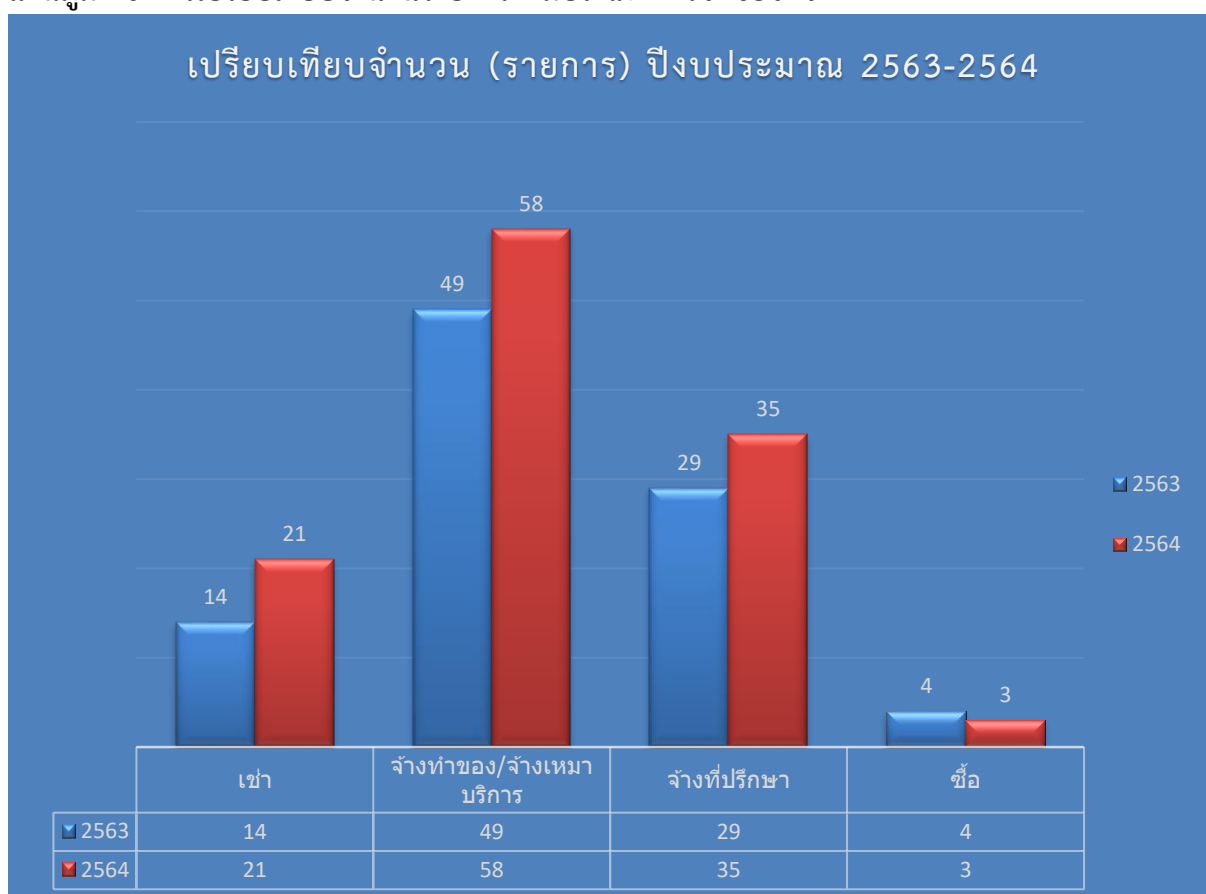
ปัญหา	แนวทางการแก้ไข
1. กำหนดเงื่อนไขเวลาในการปฏิบัติงาน เร่งด่วน ประกอบกับเอกสารในการ ดำเนินการไม่ครบถ้วน และขาดการติดตาม อย่างต่อเนื่อง	<ul style="list-style-type: none"> - ควรมีการกำหนดแผนงานล่วงหน้า - ควรมีการเตรียมข้อมูลและเอกสารให้ครบถ้วน - ควรมีการติดตามการดำเนินงานอย่างใกล้ชิด

รายงานการเปรียบเทียบการจัดซื้อจัดจ้าง ประจำปีงบประมาณ พ.ศ. 2563 – 2564
สำนักงานสภานโยบายการอุดมศึกษา วิทยาศาสตร์ วิจัยและนวัตกรรมแห่งชาติ

ตารางที่ 5 การเปรียบเทียบจำนวนรายการตามประเภทการจัดซื้อจัดจ้าง

ประจำปีงบประมาณ	ปี	2563	2564
รายการ		จำนวนรายการ	จำนวนรายการ
เช่า		14	21
จ้างทำของ/จ้างเหมาบริการ		49	58
จ้างที่ปรึกษา		29	35
ซื้อ		4	3

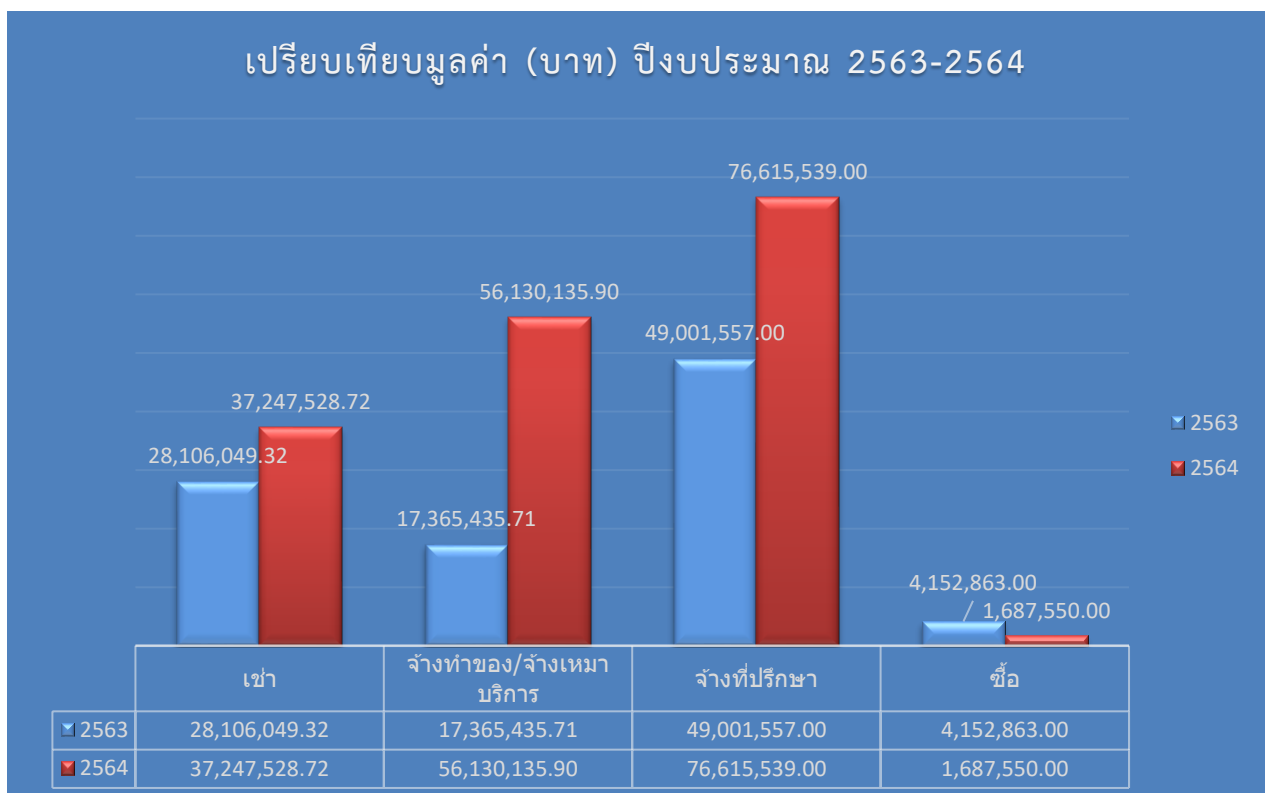
แผนภูมิที่ 6 การเปรียบเทียบจำนวนรายการตามประเภทการจัดซื้อจัดจ้าง



ตารางที่ 6 การเปรียบเทียบมูลค่าการจัดซื้อจัดจ้างตามประเภทการจัดซื้อจัดจ้าง

ประจำปีงบประมาณ	ปี	2563	2564
รายการ		จำนวนเงิน (บาท)	จำนวนเงิน (บาท)
เช่า		28,106,049.32	37,247,528.72
จ้างทำของ/จ้างเหมาบริการ		17,365,435.71	56,130,135.90
จ้างที่ปรึกษา		49,001,557.00	76,615,539.00
ซื้อ		4,152,863.00	1,687,550.00

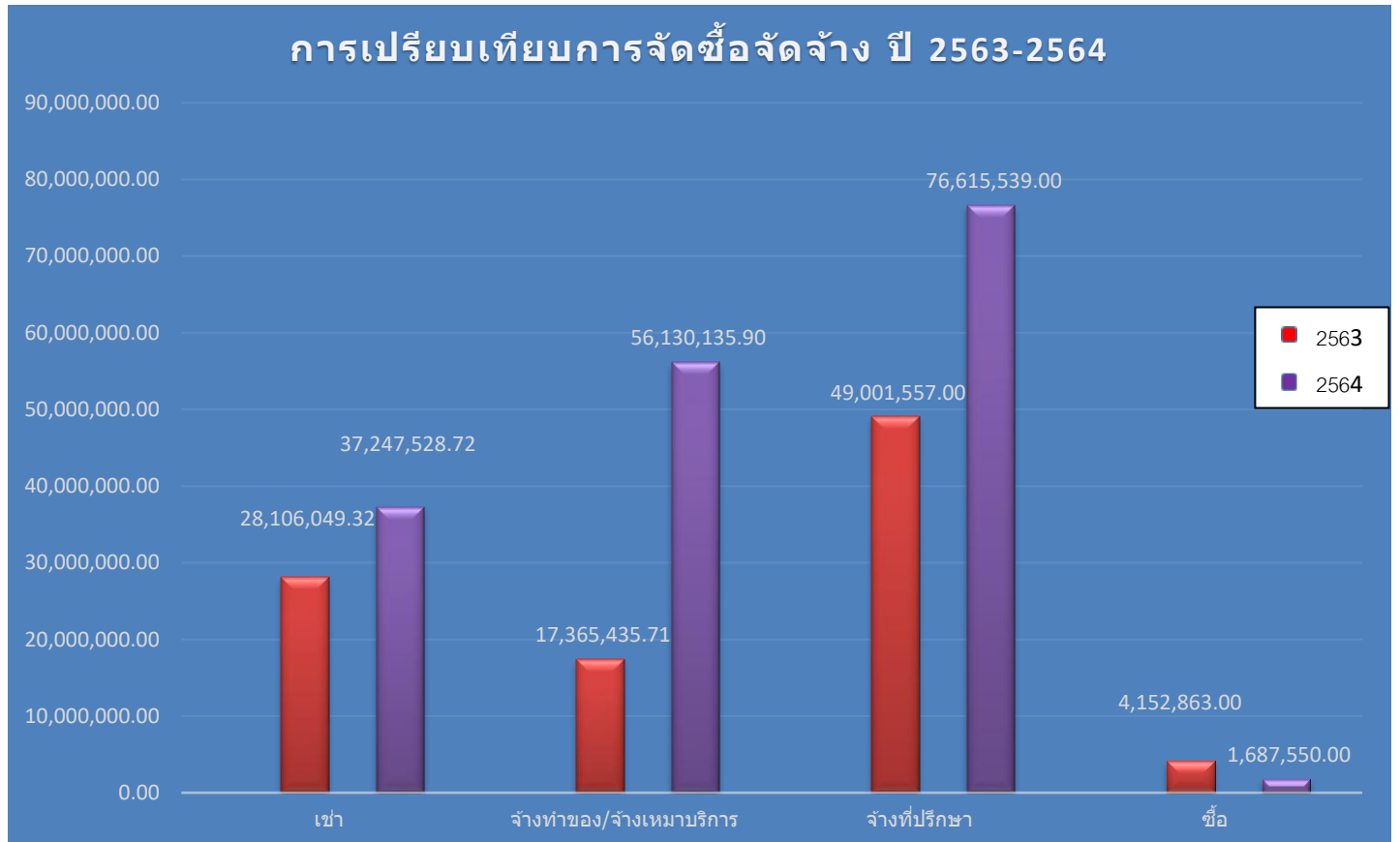
แผนภูมิที่ 7 การเปรียบเทียบมูลค่าการจัดซื้อจัดจ้าง



ตารางที่ 7 การเปรียบเทียบการจัดซื้อจัดจ้าง

รายการ	ประจำปีงบประมาณ		ประจำปีงบประมาณ	
	2563	2564	2563	2564
	จำนวนรายการ	จำนวนเงิน (บาท)	จำนวนรายการ	จำนวนเงิน (บาท)
เช่า	14.00	28,106,049.32	21.00	37,247,528.72
จ้างทำของ/จ้างเหมาบริการ	49.00	17,365,435.71	58.00	56,130,135.90
จ้างที่ปรึกษา	29.00	49,001,557.00	35.00	76,615,539.00
ซื้อ	4.00	4,152,863.00	3.00	1,687,550.00

แผนภูมิที่ 8 การเปรียบเทียบการจัดซื้อจัดจ้าง



ตารางที่ 8 ผลการจัดซื้อจัดจ้าง ประจำปีงบประมาณ พ.ศ. 2564

สำนักงานสภานโยบายการอุดมศึกษา วิทยาศาสตร์ วิจัยและนวัตกรรมแห่งชาติ

การเปรียบเทียบแผนการจัดซื้อจัดจ้าง ปี 64		
แผนจัดซื้อจัดจ้าง (รายการ)	ผลการจัดซื้อจัดจ้าง (รายการ)	ไม่ได้ดำเนินการ (รายการ)
46	45	1

แผนภูมิที่ 9 แผนการจัดซื้อจัดจ้าง ประจำปีงบประมาณ พ.ศ. 2564



สำนักงานสภานโยบายการอุดมศึกษา วิทยาศาสตร์ วิจัยและนวัตกรรมแห่งชาติ (สอวช.) ได้ประกาศแผนการจัดซื้อจัดจ้าง ประจำปีงบประมาณ พ.ศ. 2564 ทั้งหมด 46 รายการ มีการดำเนินการจัดซื้อจัดจ้างตามแผนทั้งหมด 45 รายการ และที่ไม่ได้ดำเนินการจัดซื้อจัดจ้าง จำนวน 1 รายการ สาเหตุที่การจัดซื้อจัดจ้างไม่เป็นไปตามแผนเนื่องจาก สำนักงานมีการดำเนินงานเพื่อให้สอดคล้องกับนโยบายที่ได้รับมอบหมาย และมีการแพร่ระบาดของเชื้อไวรัสโคโรนา 2019 (COVID-19)