

บันทึกข้อความ

ที่ 4005.2/ 105

วันที่ 24 ตุลาคม พ.ศ. 2562

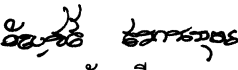
เรื่อง รายงานการวิเคราะห์การจัดซื้อ จัดจ้าง ประจำปีงบประมาณ พ.ศ. 2562


เรียน หัวหน้าเจ้าหน้าที่พัสดุ


ตามที่สำนักงานสภานโยบายการอุดมศึกษา วิทยาศาสตร์ วิจัยและนวัตกรรมแห่งชาติ (สอวช.) ได้ดำเนินการจัดซื้อ จัดจ้าง ในกระบวนการพัสดุ ประจำปีงบประมาณ พ.ศ. 2562 นั้น

ในการนี้ งานพัสดุได้ดำเนินการนำข้อมูลการจัดซื้อ จัดจ้าง ในกระบวนการพัสดุ มาทำการวิเคราะห์การจัดซื้อจัดจ้าง ประจำปีงบประมาณ พ.ศ. 2562 แล้ว จึงขอรายงานผลการวิเคราะห์ข้อมูลดังกล่าว พร้อมทั้งรายงานการเปรียบเทียบการจัดซื้อจัดจ้าง ประจำปีงบประมาณ 2561 - 2562 แนบมาพร้อมหนังสือฉบับนี้ และขออนุมัติเผยแพร่ที่ Website ของ สอวช. ต่อไป

จึงเรียนมาเพื่อโปรดพิจารณา


(นางสาวอัญชลี สมานบุตร)
เจ้าหน้าที่สนับสนุนอาวุโส


บน Website ของ สอวช


(นายอาศิร จิระวิทยาบุญ)
หัวหน้าเจ้าหน้าที่พัสดุ

รายงานผลการจัดซื้อจัดจ้าง ประจำปีงบประมาณ 2562
(1 ตุลาคม 2561 ถึงวันที่ 30 กันยายน 2562)
สำนักงานสภานโยบายการอุดมศึกษา วิทยาศาสตร์ วิจัยและนวัตกรรมแห่งชาติ

สำนักงานสภานโยบายการอุดมศึกษา วิทยาศาสตร์ วิจัยและนวัตกรรมแห่งชาติ (สอวช.) โดยงานพัสดุ ได้จัดทำรายงานการวิเคราะห์ผลการการจัดซื้อจัดจ้าง ประจำปีงบประมาณ 2562 (1 ตุลาคม 2561 ถึงวันที่ 30 กันยายน 2562) เฉพาะที่ดำเนินการที่สำนักงานสภานโยบายการอุดมศึกษา วิทยาศาสตร์ วิจัยและนวัตกรรมแห่งชาติ เพื่อที่จะนำผลการวิเคราะห์ไปปรับปรุงและพัฒนากระบวนการปฏิบัติงาน เฉพาะอย่างยิ่ง การจัดซื้อจัดจ้างที่จะต้องแสดงให้เห็นว่า ภาครัฐได้มีการดำเนินการด้วยความโปร่งใส สุจริต ตรวจสอบได้ และสมประโยชน์ต่อการดำเนินการของภาครัฐ โดยปีงบประมาณ 2562 มีการจัดซื้อจัดจ้างทั้งสิ้น 3 กรณี ได้แก่

ตารางที่ 1 แสดงจำนวนและงบประมาณในการจัดซื้อจัดจ้าง

ลำดับ	วิธีการ	จำนวนครั้ง	จำนวนเงิน (บาท)	ร้อยละจำนวนครั้ง	ร้อยละจำนวนเงิน
1	เฉพาะเจาะจง	74	54,621,611.52	93.67	80.41
2	คัดเลือก	0	-	0.00	0.00
3	e-bidding	5	13,303,794.00	6.33	19.59
รวม		79	67,925,405.52	100	100

โดยพบว่า ช่วงปีงบประมาณ 2562 ที่มีการดำเนินการจัดซื้อจัดจ้างแล้วเสร็จ จำนวน 79 รายการ มีจำนวนครั้งในการจัดซื้อจัดจ้างโดยวิธีเฉพาะเจาะจงมากที่สุด จำนวน 74 รายการ คิดเป็นร้อยละ 93.67 รองลงมาคือวิธีประกวดราคาอิเล็กทรอนิกส์ (e-bidding) จำนวน 5 รายการ คิดเป็นร้อยละ 6.33 และไม่มีการจัดซื้อจัดจ้างด้วยวิธีคัดเลือก

เมื่อจำแนกตามประเภทการจัดหาพัสดุ ในปีงบประมาณ 2562 พบว่า

1. การจ้างทำของ/จ้างเหมาบริการ มีจำนวน 59 รายการ รวมเป็นเงิน 21,808,815.78 บาท โดยใช้วิธีเฉพาะเจาะจง 56 รายการ รวมเป็นเงิน 1,663,6165.78 บาท วิธีประกวดราคาอิเล็กทรอนิกส์ (e-bidding) 3 รายการ รวมเป็นเงิน 5,172,650 บาท

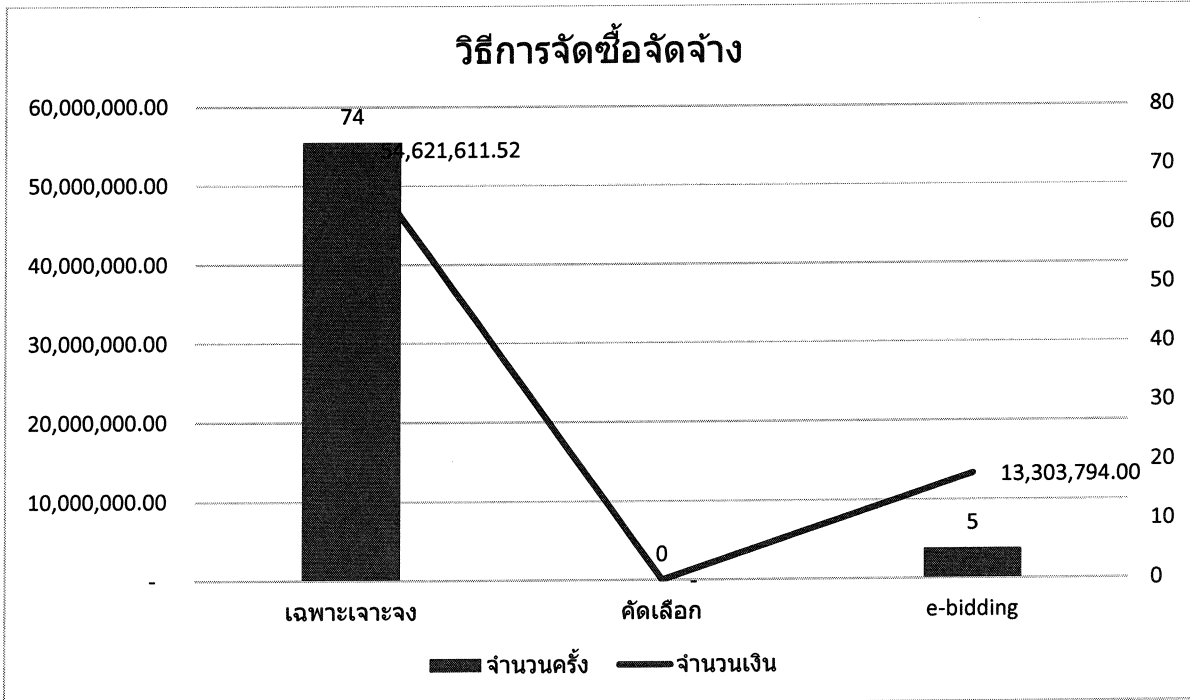
2. การจ้างที่ปรึกษา มีจำนวน 10 รายการ รวมเป็นเงิน 16,061,600 บาท โดยใช้วิธีเฉพาะเจาะจง

3. การเช่า มีจำนวน 8 รายการ รวมเป็นเงิน 27,913,063.74 บาท โดยใช้วิธีเฉพาะเจาะจง 7 รายการ รวมเป็นเงิน 21,424,369.74 บาท วิธีประกวดราคาอิเล็กทรอนิกส์ (e-bidding) 1 รายการ เป็นเงิน 6,488,694 บาท

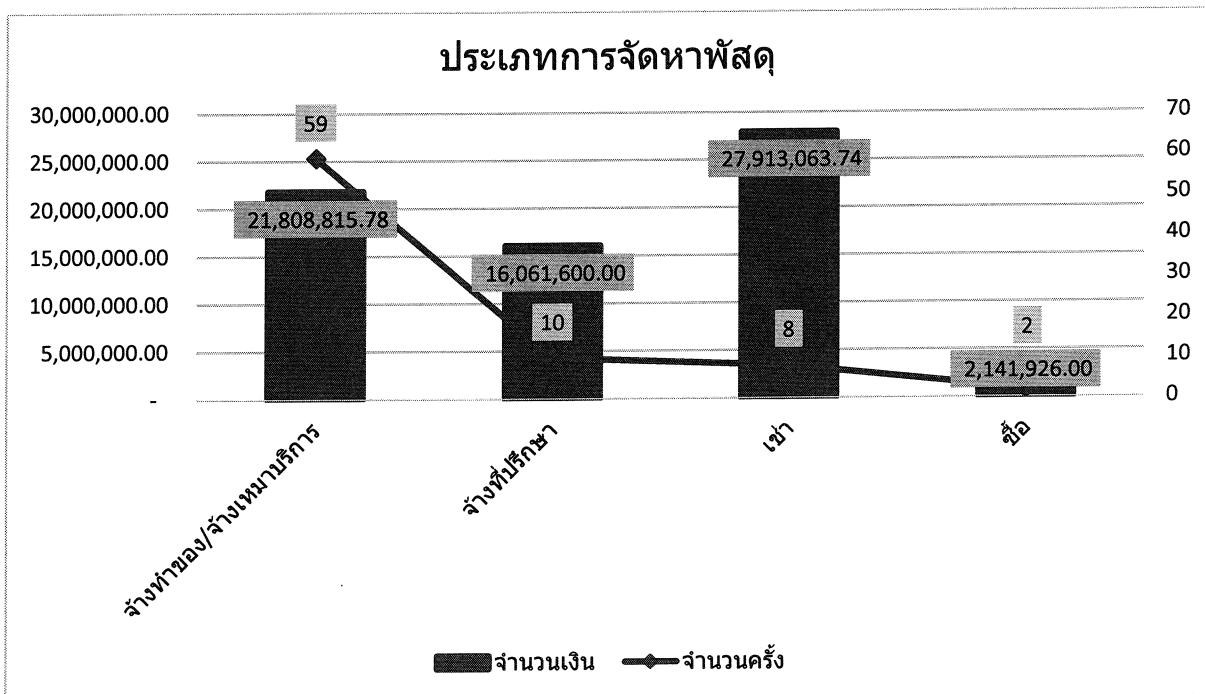
4. การซื้อ มีจำนวน 2 รายการ รวมเป็นเงิน 2,141,926 โดยใช้วิธีเฉพาะเจาะจง 1 รายการ เป็นเงิน 499,476 บาท และวิธีประกวดราคาอิเล็กทรอนิกส์ (e-bidding) 1 รายการ เป็นเงิน 1,642,450 บาท

เมื่อจำแนกตามการใช้งานงบประมาณพบว่าวิธีการจัดซื้อจัดจ้างโดยวิธีเฉพาะเจาะจงใช้งบประมาณจำนวน 54,621,611.52 บาท คิดเป็นร้อยละ 81.41 วิธีประกวดราคาเชิญชวนทั่วไป (e-bidding) จำนวน 13,303,794 บาท คิดเป็นร้อยละ 19.59

แผนภูมิที่ 1 แสดงวิธีการจัดหาพัสดุและจำนวนเงิน



แผนภูมิที่ 2 แสดงประเภทการจัดหาพัสดุและจำนวนเงิน



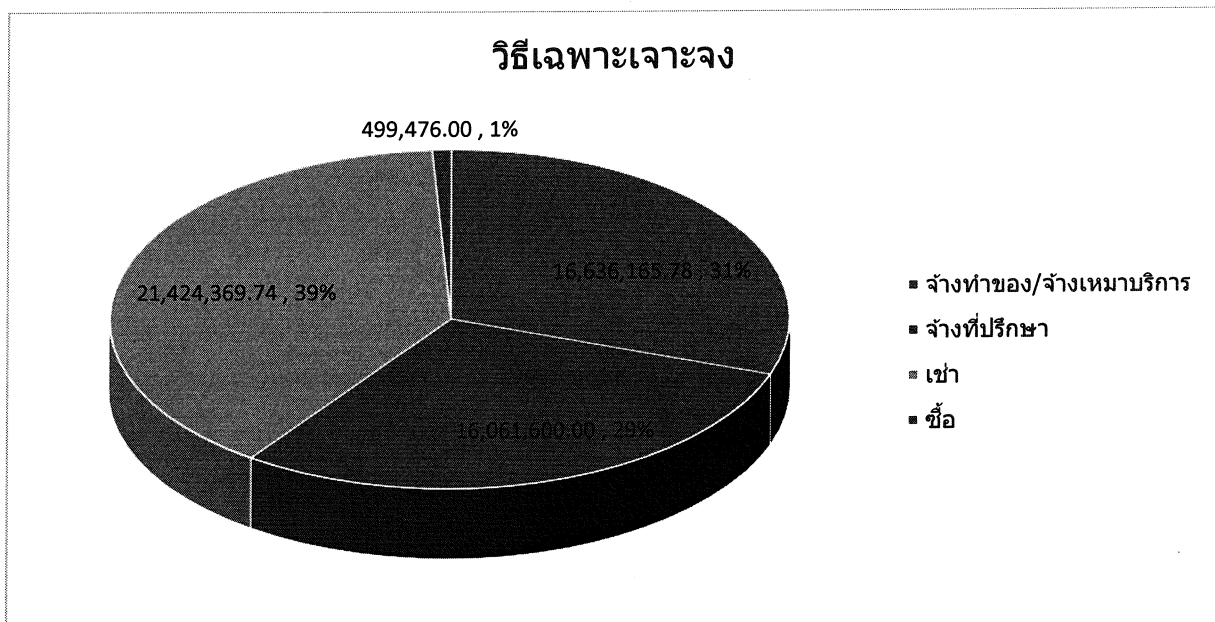
วิธีเฉพาะเจาะจง

ตารางที่ 2 แสดงการจัดซื้อจัดจ้างโดยวิธีเฉพาะเจาะจง

ประเภทการจัดหาพัสดุ	จำนวนครั้ง	ร้อยละ	จำนวนเงิน	ร้อยละ
จ้างทำของ/จ้างเหมาบริการ	56	75.68	16,636,165.78	30.46
จ้างที่ปรึกษา	10	13.51	16,061,600.00	29.41
เช่า	7	9.46	21,424,369.74	39.22
ซื้อ	1	-	499,476.00	-
รวม	74	100	54,621,611.52	100

กรณีการจัดซื้อจัดจ้างโดยวิธีเฉพาะเจาะจง สำนักงานสภานโยบายการอุดมศึกษา วิทยาศาสตร์ วิจัยและนวัตกรรมแห่งชาติ ได้มีการจัดหาจำนวนทั้งสิ้น 74 รายการ เป็นการจัดหาโดยการจ้าง จำนวน 66 รายการ โดยแบ่งเป็นการจ้างทำของ/จ้างเหมาบริการ 56 รายการ และการจ้างที่ปรึกษา จำนวน 10 รายการ การจัดหาโดยการเช่า จำนวน 7 รายการ และการซื้อ 1 รายการ

แผนภูมิที่ 3 แสดงการจัดซื้อจัดจ้างโดยวิธีเฉพาะเจาะจง



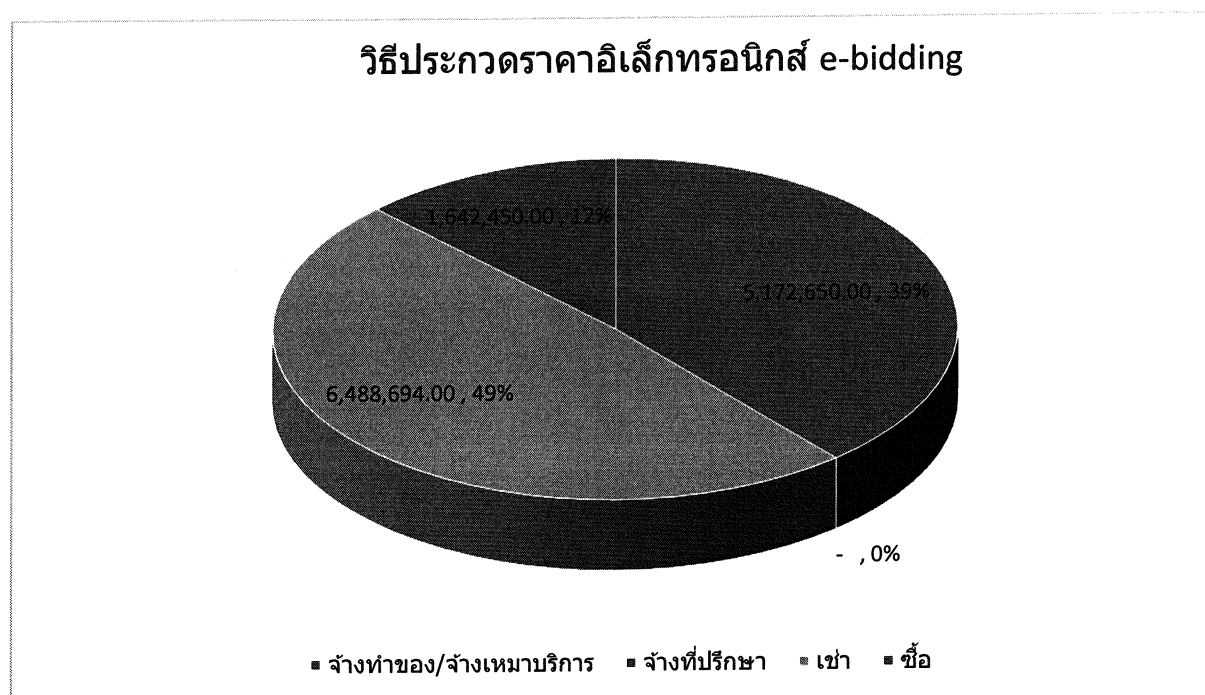
วิธีประกวดราคาอิเล็กทรอนิกส์ (e-bidding)

ตารางที่ 3 แสดงการจัดซื้อจัดจ้างโดยวิธีประกวดราคาอิเล็กทรอนิกส์ (e-bidding)

ประเภทการจัดหาพัสดุ	จำนวนครั้ง	ร้อยละ	จำนวนเงิน	ร้อยละ
จ้างทำของ/จ้างเหมาบริการ	3	60.00	5,172,650.00	38.88
จ้างที่ปรึกษา	0	0.00	-	0.00
เช่า	1	20.00	6,488,694.00	48.77
ซื้อ	1	20.00	1,642,450.00	12.35
รวม	5	100	13,303,794.00	100

กรณีการจัดซื้อจัดจ้างวิธีวิธีประกวดราคาอิเล็กทรอนิกส์ (e-bidding) สำนักงานสภานโยบายการอุดมศึกษา วิทยาศาสตร์ วิจัยและนวัตกรรมแห่งชาติ เป็นการจัดหาโดยการจ้าง จำนวน 5 รายการ โดยแบ่งเป็นการจ้างทำของ/จ้างเหมาบริการ 3 รายการ การเช่า และการซื้ออย่างละ 1 รายการ

แผนภูมิที่ 4 แสดงการจัดซื้อจัดจ้างโดยวิธีประกวดราคาอิเล็กทรอนิกส์ (e-bidding)



ปัญหาอุปสรรคในการจัดซื้อจัดจ้าง ปีงบประมาณ 2562 และแนวทางแก้ไข


ปัญหา	แนวทางการแก้ไข
<p>1. กำหนดเงื่อนไขเวลาในการปฏิบัติงานเร่งด่วน ประกอบกับเอกสารในการดำเนินการไม่ครบถ้วน และขาดการติดตามอย่างต่อเนื่อง</p> <p>2. ไม่มีการวางแผนจัดซื้อจัดจ้างล่วงหน้า</p>	<ul style="list-style-type: none"> - ควรมีการกำหนดแผนงานล่วงหน้า - ควรมีการเตรียมข้อมูลและเอกสารให้ครบถ้วน - ควรมีการติดตามการดำเนินงานอย่างใกล้ชิด - ควรจัดทำ Check List ในการปฏิบัติงาน
<p>3. ขาดความรู้ความเข้าใจในการปฏิบัติตามพระราชบัญญัติการจัดซื้อจัดจ้างและบริหารพัสดุภาครัฐ พ.ศ. 2560 และระเบียบกระทรวงการคลังว่าด้วยการจัดซื้อจัดจ้างและการบริหารพัสดุภาครัฐ พ.ศ. 2560</p>	<ul style="list-style-type: none"> - ควรศึกษาทำความเข้าใจในหลักเกณฑ์ระเบียบและข้อบังคับการปฏิบัติในการดำเนินการทุกขั้นตอนอย่างสม่ำเสมอ - ควรส่งเจ้าหน้าที่เข้าร่วมอบรมหลักสูตรที่เกี่ยวข้องเกี่ยวกับงานพัสดุเสมอ เพื่อศึกษาและหาความรู้ใหม่ๆ

การเปรียบเทียบการจัดซื้อจัดจ้าง ประจำปีงบประมาณ 2561 – 2562
สำนักงานสภานโยบายการอุดมศึกษา วิทยาศาสตร์ วิจัยและนวัตกรรมแห่งชาติ

ตารางที่ 1 การเปรียบเทียบประเภทการจัดซื้อจัดจ้าง

ประเภท (ครั้ง)	ประจำปี	
	2561	2562
เช่า	12	8
จ้างทำของ/จ้างเหมาบริการ	77	59
จ้างที่ปรึกษา	41	10
ซื้อ	1	2

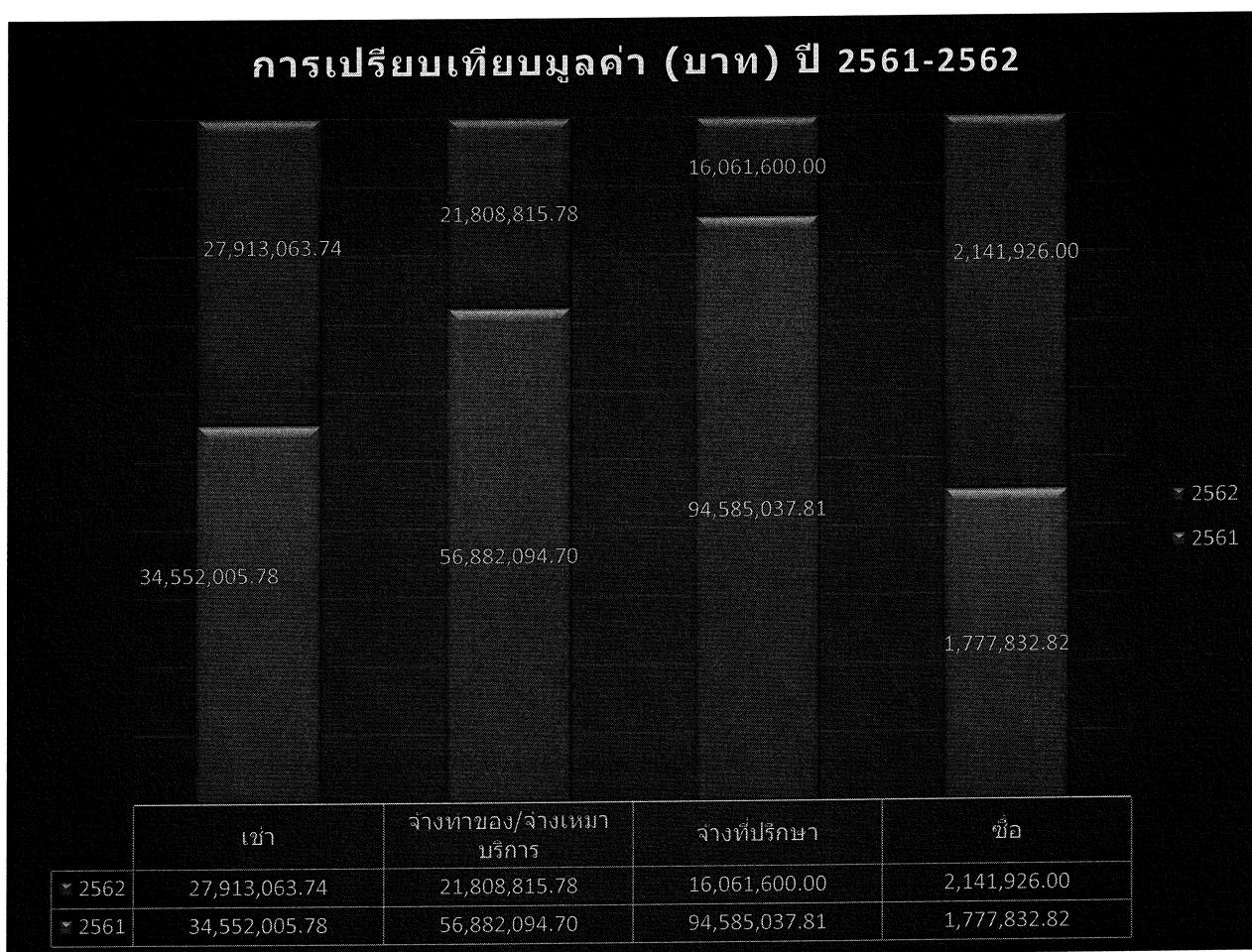
แผนภูมิที่ 1 การเปรียบเทียบประเภทการจัดซื้อจัดจ้าง



ตารางที่ 2 การเปรียบเทียบมูลค่าการจัดซื้อจัดจ้าง

ประเภท (บาท)	ประจำปี	
	2561	2562
เช่า	34,552,005.78	27,913,063.74
จ้างทำของ/จ้างเหมาบริการ	56,882,094.70	21,808,815.78
จ้างที่ปรึกษา	94,585,037.81	16,061,600.00
ซื้อ	1,777,832.82	2,141,926.00
รวม	187,796,971.11	67,925,405.52

แผนภูมิที่ 2 การเปรียบเทียบมูลค่าการจัดซื้อจัดจ้าง



ตารางที่ 3 การเปรียบเทียบการจัดซื้อจัดจ้าง

รายการ	ประจำปี 2561		2562	
	จำนวน (ครั้ง)	จำนวน (บาท)	จำนวน (ครั้ง)	จำนวน (บาท)
เช่า	12.00	34,552,005.78	8.00	27,913,063.74
จ้างทำของ/จ้างเหมาบริการ	77.00	56,882,094.70	59.00	21,808,815.78
จ้างที่ปรึกษา	41.00	94,585,037.81	10.00	16,061,600.00
ซื้อ	1.00	1,777,832.82	2.00	2,141,926.00

แผนภูมิที่ 3 การเปรียบเทียบการจัดซื้อจัดจ้าง

